

維田科技股份有限公司

個體財務報告暨會計師查核報告
民國112及111年度

地址：新北市中和區平河里建一路186號15樓之1

電話：(02)8226-2881

§ 目 錄 §

項	目 頁	次	個 體 財 務 報 告 附 註 編 號
一、封 面	1		-
二、目 錄	2		-
三、會 計 師 查 核 報 告	3~6		-
四、個 體 資 產 負 債 表	7		-
五、個 體 綜 合 損 益 表	8~9		-
六、個 體 權 益 變 動 表	10		-
七、個 體 現 金 流 量 表	11~12		-
八、個 體 財 務 報 告 附 註			
(一) 公 司 沿 革	13		一
(二) 通 過 財 務 報 告 之 日 期 及 程 序	13		二
(三) 新 發 布 及 修 訂 準 則 及 解 釋 之 適 用	13~14		三
(四) 重 大 會 計 政 策 之 彙 總 說 明	14~27		四
(五) 重 大 會 計 判 斷、估 計 及 假 設 不 確 定 性 之 主 要 來 源	28		五
(六) 重 要 會 計 項 目 之 說 明	28~52		六~二六
(七) 關 係 人 交 易	52~54		二七
(八) 質 押 之 資 產	54		二八
(九) 重 大 或 有 負 債 及 未 認 列 之 合 約 承 諾	-		-
(十) 重 大 之 災 害 損 失	-		-
(十一) 重 大 之 期 後 事 項	-		-
(十二) 其 他	54~55、57~62		二九
(十三) 附 註 揭 露 事 項	55~56		三十
1. 重 大 交 易 事 項 相 關 資 訊			
2. 轉 投 資 事 業 相 關 資 訊			
3. 大 陸 投 資 資 訊			
4. 主 要 股 東 資 訊			
(十四) 部 門 資 訊	-		-
九、重 要 會 計 項 目 明 細 表	63~76		-

會計師查核報告

維田科技股份有限公司 公鑒：

查核意見

維田科技股份有限公司民國 112 年及 111 年 12 月 31 日之個體資產負債表，暨民國 112 年及 111 年 1 月 1 日至 12 月 31 日之個體綜合損益表、個體權益變動表、個體現金流量表以及個體財務報告附註（包括重大會計政策彙總），業經本會計師查核竣事。

依本會計師之意見，上開個體財務報告在所有重大方面係依照證券發行人財務報告編製準則編製，足以允當表達維田科技股份有限公司民國 112 年及 111 年 12 月 31 日之個體財務狀況，暨民國 112 年及 111 年 1 月 1 日至 12 月 31 日之個體財務績效及個體現金流量。

查核意見之基礎

本會計師係依照會計師受託查核簽證財務報表規則及審計準則執行查核工作。本會計師於該等準則下之責任將於會計師查核個體財務報告之責任段進一步說明。本會計師所隸屬事務所受獨立性規範之人員已依會計師職業道德規範，與維田科技股份有限公司保持超然獨立，並履行該規範之其他責任。本會計師相信已取得足夠及適切之查核證據，以做為表示查核意見之基礎。

關鍵查核事項

關鍵查核事項係指依本會計師之專業判斷，對維田科技股份有限公司民國 112 年度個體財務報告之查核最為重要之事項。該事項已於查核個體財務報告整體及形成查核意見之過程中予以因應，本會計師並不對該事項單獨表示意見。

茲對維田科技股份有限公司民國 112 年度個體財務報告之關鍵查核事項敘明如下：

收入認列

依據個體財務報告之附註四、重大會計政策之彙總說明(十三)所述，維田科技股份有限公司之主要銷售客戶穩定且對維田公司營收影響甚鉅，我國審計準則預設收入認列存有舞弊風險，本會計師認為因為管理階層存在達成預計目標之壓力，故銷售金額成長甚鉅之客戶為本會計師關注之重點，因是將銷售大幅成長客戶之收入認列列為關鍵查核事項。

本會計師對前述銷售客戶選取收入樣本，檢視收入認列憑證並核對出口報單或客戶簽收文件及收款測試，以確認收入認列是否適當。

管理階層與治理單位對個體財務報告之責任

管理階層之責任係依照證券發行人財務報告編製準則編製允當表達之個體財務報告，且維持與個體財務報告編製有關之必要內部控制，以確保個體財務報告未存有導因於舞弊或錯誤之重大不實表達。

於編製個體財務報告時，管理階層之責任亦包括評估維田科技股份有限公司繼續經營之能力、相關事項之揭露，以及繼續經營會計基礎之採用，除非管理階層意圖清算維田科技股份有限公司或停止營業，或除清算或停業外別無實際可行之其他方案。

維田科技股份有限公司之治理單位（含審計委員會）負有監督財務報導流程之責任。

會計師查核個體財務報告之責任

本會計師查核個體財務報告之目的，係對個體財務報告整體是否存有導因於舞弊或錯誤之重大不實表達取得合理確信，並出具查核報告。合理確信係高度確信，惟依照審計準則執行之查核工作無法保證必能偵出個體財務報告存有之重大不實表達。不實表達可能導因於舞弊或錯誤。如不實表達之個別金額或彙總數可合理預期將影響個體財務報告使用者所作之經濟決策，則被認為具有重大性。

本會計師依照審計準則查核時，運用專業判斷及專業懷疑。本會計師亦執行下列工作：


1. 辨認並評估個體財務報告導因於舞弊或錯誤之重大不實表達風險；對所評估之風險設計及執行適當之因應對策；並取得足夠及適切之查核證據以作為查核意見之基礎。因舞弊可能涉及共謀、偽造、故意遺漏、不實聲明或踰越內部控制，故未偵出導因於舞弊之重大不實表達之風險高於導因於錯誤者。
2. 對與查核攸關之內部控制取得必要之瞭解，以設計當時情況下適當之查核程序，惟其目的非對維田科技股份有限公司內部控制之有效性表示意見。
3. 評估管理階層所採用會計政策之適當性，及其所作會計估計與相關揭露之合理性。
4. 依據所取得之查核證據，對管理階層採用繼續經營會計基礎之適當性，以及使維田科技股份有限公司繼續經營之能力可能產生重大疑慮之事件或情況是否存在重大不確定性，作出結論。本會計師若認為該等事件或情況存在重大不確定性，則須於查核報告中提醒個體財務報告使用者注意個體財務報告之相關揭露，或於該等揭露係屬不適當時修正查核意見。本會計師之結論係以截至查核報告日所取得之查核證據為基礎。惟未來事件或情況可能導致維田科技股份有限公司不再具有繼續經營之能力。
5. 評估個體財務報告（包括相關附註）之整體表達、結構及內容，以及個體財務報表是否允當表達相關交易及事件。
6. 對於維田科技股份有限公司內組成個體之財務資訊取得足夠及適切之查核證據，以對個體財務報告表示意見。本會計師負責查核案件之指導、監督及執行，並負責形成維田科技股份有限公司查核意見。

本會計師與治理單位溝通之事項中，包括所規劃之查核範圍及時間，以及重大查核發現（包括於查核過程中所辨認之內部控制顯著缺失）。

本會計師亦向治理單位提供本會計師所隸屬事務所受獨立性規範之人員已遵循會計師職業道德規範中有關獨立性之聲明，並與治理單位溝通所有可能被認為會影響會計師獨立性之關係及其他事項（包括相關防護措施）。


本會計師從與治理單位溝通之事項中，決定對維田科技股份有限公司民國 112 年度個體財務報告查核之關鍵查核事項。本會計於查核報告中敘明該等事項，除非法令不允許公開揭露特定事項，或在極罕見情況下，本會計師決定不於查核報告中溝通特定事項，因可合理預期此溝通所產生之負面影響大於所增進之公眾利益。

勤業眾信聯合會計師事務所
會計師 邱 鏞 銘



邱 鏞 銘

會計師 劉 書 琳



劉 書 琳

金融監督管理委員會核准文號
金管證審字第 1100356048 號

金融監督管理委員會核准文號
金管證審字第 1050024633 號

中 華 民 國 113 年 2 月 26 日



維田科技股份有限公司

簡式資產負債表

民國112年12月31日

單位：新台幣仟元

代 碼	資 產	112年12月31日		111年12月31日	
		金 額	%	金 額	%
	流動資產				
1100	現金及約當現金(附註四、六及二六)	\$ 168,929	14	\$ 222,068	17
1110	透過損益按公允價值衡量之金融資產—流動(附註四及二六)	-	-	120	-
1136	按攤銷後成本衡量之金融資產—流動(附註四、七、二六及二八)	22,600	2	22,600	2
1170	應收票據及帳款淨額(附註四、九及二六)	63,720	5	83,065	6
1180	應收帳款—關係人淨額(附註四、二六及二七)	11,751	1	20,020	1
130X	存貨(附註四及十)	140,909	12	204,567	16
1470	其他流動資產	10,750	1	14,382	1
11XX	流動資產總計	418,659	35	566,822	43
	非流動資產				
1517	透過其他綜合損益按公允價值衡量之金融資產—非流動(附註四、八及二六)	7,654	1	1,354	-
1550	採用權益法之投資(附註四及十一)	219,192	18	188,651	14
1600	不動產、廠房及設備(附註四、十二及二八)	531,147	44	540,243	41
1755	使用權資產(附註四及十三)	9,378	1	9,841	1
1801	電腦軟體(附註四)	7,444	1	556	-
1840	遞延所得稅資產(附註四及二二)	4,805	-	6,853	1
1920	存出保證金(附註四及二六)	2,171	-	1,446	-
1995	長期預付費用	4,321	-	1,417	-
15XX	非流動資產總計	786,112	65	750,361	57
1XXX	資 產 總 計	\$ 1,204,771	100	\$ 1,317,183	100
	負債及權益				
	流動負債				
2100	短期借款(附註十四及二六)	\$ 35,000	3	\$ -	-
2170	應付帳款(附註十六及二六)	25,712	2	70,482	5
2180	應付帳款—關係人(附註二六及二七)	35	-	14,961	1
2219	其他應付款(附註十七及二六)	57,920	5	66,512	5
2230	本期所得稅負債(附註四及二二)	2,401	-	21,056	2
2250	負債準備—流動(附註四及十八)	1,038	-	3,922	-
2280	租賃負債—流動(附註四及十三)	7,307	1	6,761	-
2320	一年內到期之長期借款(附註十四、二六及二八)	10,896	1	10,922	1
2399	其他流動負債	2,759	-	8,799	1
21XX	流動負債總計	143,068	12	203,415	15
	非流動負債				
2530	應付公司債(附註四、十五及二六)	-	-	30,053	3
2540	長期借款(附註十四、二六及二八)	201,945	17	212,659	16
2570	遞延所得稅負債(附註四及二二)	233	-	-	-
2580	租賃負債—非流動(附註四及十三)	2,125	-	3,147	-
25XX	非流動負債總計	204,303	17	245,859	19
2XXX	負債總計	347,371	29	449,274	34
	權益(附註二十)				
	股本				
3110	普通股股本	371,191	31	351,934	27
3130	債券換股權利證書	-	-	10,964	1
3100	股本總計	371,191	31	362,898	28
	資本公積				
3211	資本公積	295,942	24	274,126	21
	保留盈餘				
3310	法定盈餘公積	64,988	5	47,824	3
3320	特別盈餘公積	6,267	1	8,770	1
3350	未分配盈餘	128,522	11	180,558	14
3300	保留盈餘總計	199,777	17	237,152	18
	其他權益				
3410	國外營運機構財務報表換算之兌換差額(附註四)	(6,864)	(1)	(3,621)	(1)
3420	透過其他綜合損益按公允價值衡量之金融資產未實現評價損益(附註四)	(2,646)	-	(2,646)	-
3400	其他權益總計	(9,510)	(1)	(6,267)	(1)
3XXX	權益總計	857,400	71	867,909	66
	負債與權益總計	\$ 1,204,771	100	\$ 1,317,183	100

後附之附註係本個體財務報告之一部分。

董事長：李傳德



經理人：劉則瑩



會計主管：李素貞



維田科技股份有限公司

個體綜合損益表

民國 112 年及 111 年 1 月 1 日至 12 月 31 日

單位：新台幣仟元，惟
每股盈餘為元

代 碼		112年度		111年度	
		金 額	%	金 額	%
4000	營業收入（附註四及二七）	\$ 864,698	100	\$ 1,060,004	100
5000	營業成本（附註十、二一及二七）	603,098	70	754,152	71
5900	營業毛利	261,600	30	305,852	29
5910	聯屬公司間已（未）實現利益（附註四）	4,079	1	(4,247)	-
5950	已實現營業毛利淨額	265,679	31	301,605	29
	營業費用（附註二一）				
6100	推銷費用	54,311	7	57,944	6
6200	管理費用	61,054	7	67,620	6
6300	研究發展費用	53,456	6	43,702	4
6450	預期信用損失迴轉利益（附註四及九）	-	-	(71)	-
6000	營業費用合計	168,821	20	169,195	16
6900	營業淨利	96,858	11	132,410	13
	營業外收入及支出				
7100	利息收入	1,487	-	470	-
7110	租金收入	1,211	-	1,067	-
7190	其他收入（附註四及二一）	261	-	4,752	-
7228	租賃修改利益（附註四）	32	-	48	-
7230	外幣兌換利益（附註四及二九）	3,029	-	14,441	1
7235	透過損益按公允價值衡量之金融資產損失	(120)	-	-	-
7635	透過損益按公允價值衡量之金融資產評價利益	-	-	570	-

（接次頁）

(承前頁)

代 碼		112年度		111年度	
		金 額	%	金 額	%
7590	什項支出	(\$ 13)	-	(\$ 3,448)	-
7510	財務成本 (附註二一)	(4,218)	-	(4,445)	-
7070	採用權益法認列之子公司及關聯企業損益份額 (附註四及十一)	29,705	4	54,931	5
7000	營業外收入及支出合計	31,374	4	68,386	6
7900	稅前淨利	128,232	15	200,796	19
7950	所得稅費用 (附註四及二二)	20,448	3	29,159	3
8200	本期淨利	107,784	12	171,637	16
	其他綜合損益				
8310	不重分類至損益之項目				
8316	透過其他綜合損益按公允價值衡量之權益工具投資未實現評價損益 (附註四及二十)	-	-	(2,646)	-
8360	後續可能重分類至損益之項目				
8361	國外營運機構財務報表換算之兌換差額 (附註四及二十)	(3,243)	-	5,149	-
8500	本期綜合損益總額	\$ 104,541	12	\$ 174,140	16
	每股盈餘 (附註二三)				
9750	基 本	\$ 2.92		\$ 5.35	
9850	稀 釋	\$ 2.91		\$ 5.23	

後附之附註係本個體財務報告之一部分。

董事長：李傳德



經理人：劉則瑩



會計主管：李素貞





維申科技股份有限公司

民國 112 年 12 月 31 日

單位：新台幣仟元

代碼		股 本				盈 餘			其 他 權 益		權 益 總 額
		普 通 股 股 本	債 權 換 股 證 書	資 本 公 積	保 留 盈 餘	法 定 盈 餘 公 積	特 別 盈 餘 公 積	未 分 配 盈 餘	國 外 營 運 機 構 之 財 務 報 表 換 算 差 額	透 過 其 他 綜 合 損 益 按 公 允 價 值 衡 量 之 金 融 資 產 未 實 現 評 價 損 益	
A1	111 年 1 月 1 日 餘 額	\$ 300,862	\$ -	\$ 111,898	\$ 37,045	\$ 7,396	\$ 111,333	(\$ 8,770)	\$ -	\$ 559,764	
B1	提列法定盈餘公積	-	-	-	10,779	-	(10,779)	-	-	-	
B3	提列特別盈餘公積	-	-	-	-	1,374	(1,374)	-	-	-	
B5	普通股現金股利	-	-	-	-	-	(90,259)	-	-	(90,259)	
I1	可轉換公司債轉換	21,072	10,964	85,576	-	-	-	-	-	117,612	
E1	現金增資	30,000	-	67,500	-	-	-	-	-	97,500	
N1	員工認股權計畫下發行之普通股	-	-	2,661	-	-	-	-	-	2,661	
C5	發行可轉換公司債認列權益組成部分	-	-	6,491	-	-	-	-	-	6,491	
D1	111 年度淨利	-	-	-	-	-	171,637	-	-	171,637	
D3	111 年度稅後其他綜合損益	-	-	-	-	-	-	5,149	(2,646)	2,503	
Z1	111 年 12 月 31 日 餘 額	351,934	10,964	274,126	47,824	8,770	180,558	(3,621)	(2,646)	867,909	
B1	提列法定盈餘公積	-	-	-	17,164	-	(17,164)	-	-	-	
B5	普通股現金股利	-	-	-	-	-	(145,159)	-	-	(145,159)	
B17	特別盈餘公積迴轉	-	-	-	-	(2,503)	2,503	-	-	-	
I1	可轉換公司債轉換	19,257	(10,964)	21,816	-	-	-	-	-	30,109	
D1	112 年度淨利	-	-	-	-	-	107,784	-	-	107,784	
D3	112 年度稅後其他綜合損益	-	-	-	-	-	-	(3,243)	-	(3,243)	
Z1	112 年 12 月 31 日 餘 額	\$ 371,191	\$ -	\$ 295,942	\$ 64,988	\$ 6,267	\$ 128,522	(\$ 6,864)	(\$ 2,646)	\$ 857,400	

後附之附註係本個體財務報告之一部分。

董事長：李傳德



經理人：劉則瑩



會計主管：李素貞



維田科技股份有限公司

個體現金流量表

民國 112 年及 111 年 1 月 1 日至 12 月 31 日

單位：新台幣仟元

代 碼		112年度	111年度
	營業活動之現金流量		
A10000	本年度稅前淨利	\$ 128,232	\$ 200,796
A20010	收益費損項目		
A20100	折舊費用	25,741	21,260
A20200	攤銷費用	608	165
A20300	預期信用損失迴轉利益	-	(71)
A20400	透過損益按公允價值衡量金融 資產損失(利益)	120	(570)
A21900	員工認股酬勞成本	-	2,661
A20900	財務成本	4,218	4,445
A29900	租賃修改利益	(32)	(48)
A29900	長期預付費用之攤銷	1,417	4,705
A29900	負債準備之(迴轉)提列	(2,884)	999
A21200	利息收入	(1,487)	(470)
A22400	採用權益法之子公司及關聯企 業損益份額	(29,705)	(54,931)
A23900	與子公司間(已)未實現銷貨 利益	(4,079)	4,247
A30000	營業資產及負債之淨變動數		
A31150	應收票據及帳款	19,345	7,894
A31160	應收帳款—關係人	8,269	(4,594)
A31200	存 貨	63,658	(57,537)
A31240	其他流動資產	3,711	1,175
A32150	應付帳款	(44,770)	(529)
A32160	應付帳款—關係人	(14,926)	(10,602)
A32180	其他應付款	(7,903)	16,068
A32230	其他流動負債	(6,040)	1,387
A32990	長期預付費用	(4,321)	-
A33000	營運產生之現金流入	139,172	136,450
A33100	收取之利息	1,408	603
A33300	支付之利息	(4,143)	(4,119)
A33500	支付之所得稅	(36,822)	(26,989)
AAAA	營業活動之淨現金流入	<u>99,615</u>	<u>105,945</u>

(接次頁)

(承前頁)

代 碼		112年度	111年度
	投資活動之現金流量		
B00010	取得透過其他綜合損益按公允價值 衡量之金融資產	(\$ 6,300)	\$ -
B00050	處分按攤銷後成本衡量之金融資產	-	29,600
B02400	採用權益法之被投資公司減資退回 股款	-	850
B02700	購置不動產、廠房及設備	(7,229)	(12,673)
B03800	存出保證金增加	(725)	(670)
B04500	購置無形資產	(7,496)	(455)
BBBB	投資活動之淨現金流(出)入	(21,750)	16,652
	籌資活動之現金流量		
C00200	短期借款增加	35,000	-
C01200	發行可轉換公司債	-	154,230
C01700	償還長期借款	(10,740)	(133,924)
C04020	租賃負債本金償還	(10,105)	(8,168)
C04500	發放現金股利	(145,159)	(90,259)
C04600	發行本公司新股	-	97,500
CCCC	籌資活動之淨現金流(出)入	(131,004)	19,379
EEEE	現金及約當現金淨(減少)增加	(53,139)	141,976
E00100	年初現金及約當現金餘額	222,068	80,092
E00200	年底現金及約當現金餘額	\$ 168,929	\$ 222,068

後附之附註係本個體財務報告之一部分。

董事長：李傳德



經理人：劉則瑩



會計主管：李素貞



維田科技股份有限公司

個體財務報表附註

民國 112 年及 111 年 1 月 1 日至 12 月 31 日

(除另註明外，金額以新台幣仟元為單位)

一、公司沿革

維田科技股份有限公司（以下簡稱本公司）於 93 年 4 月 21 日奉經濟部核准設立，並於 93 年 4 月 29 日取得營利事業登記證後開始營業，所營業務主要係工業電腦、主機板及相關產品之研發及設計、事務機器製造及零配件之批發與零售等。

本公司股票自 106 年 12 月起在財團法人中華民國證券櫃檯買賣中心上櫃買賣。

本個體財務報告係以本公司之功能性貨幣新台幣表達。

二、通過財務報告之日期及程序

本個體財務報告於 113 年 2 月 26 日經董事會通過。

三、新發布及修訂準則及解釋之適用

- (一) 首次適用金融監督管理委員會（以下稱「金管會」）認可並發布生效之國際財務報導準則（IFRS）、國際會計準則（IAS）、解釋（IFRIC）及解釋公告（SIC）（以下稱「IFRS 會計準則」）

適用修正後之金管會認可並發布生效之 IFRS 會計準則將不致造成本公司會計政策之重大變動。

- (二) 113 年適用之金管會認可之 IFRS 會計準則

新發布 / 修正 / 修訂準則及解釋	IASB 發布之生效日
IFRS 16 之修正「售後租回中之租賃負債」	2024 年 1 月 1 日（註 2）
IAS 1 之修正「負債分類為流動或非流動」	2024 年 1 月 1 日
IAS 1 之修正「具合約條款之非流動負債」	2024 年 1 月 1 日
IAS 7 及 IFRS 7 之修正「供應商融資安排」	2024 年 1 月 1 日（註 3）

註 1：除另註明外，上述新發布 / 修正 / 修訂準則或解釋係於各該日期以後開始之年度報導期間生效。

註 2：賣方兼承租人應對初次適用 IFRS 16 日後簽訂之售後租回交易追溯適用 IFRS 16 之修正。

註 3：第一次適用本修正時，豁免部分揭露規定。

截至本個體財務報告通過發布日止，本公司評估上述準則、解釋之修正將不致對財務狀況與財務績效造成重大影響。

(三) 國際會計準則理事會 (IASB) 已發布但尚未經金管會認可並發布生效之 IFRS 會計準則

<u>新發布 / 修正 / 修訂準則及解釋</u>	<u>IASB 發布之生效日(註 1)</u>
IFRS 10 及 IAS 28 之修正「投資者與其關聯企業或合資間之資產出售或投入」	未 定
IFRS 17「保險合約」	2023 年 1 月 1 日
IFRS 17 之修正	2023 年 1 月 1 日
IFRS 17 之修正「初次適用 IFRS 17 及 IFRS 9—比較資訊」	2023 年 1 月 1 日
IAS 21 之修正「缺乏可兌換性」	2025 年 1 月 1 日 (註 2)

註 1：除另註明外，上述新發布 / 修正 / 修訂準則或解釋係於各該日期以後開始之年度報導期間生效。

註 2：適用於 2025 年 1 月 1 日以後開始之年度報導期間。首次適用該修正時，將影響數認列於首次適用日之保留盈餘。當本公司以非功能性貨幣作為表達貨幣時，將影響數調整首次適用日權益項下之國外營運機構兌換差額。

截至本個體財務報告通過發布日止，本公司仍持續評估上述準則、解釋之修正對財務狀況與財務績效之影響，相關影響待評估完成時予以揭露。

四、重大會計政策之彙總說明

(一) 遵循聲明

本個體財務報告係依照證券發行人財務報告編製準則編製。

(二) 編製基礎

除按公允價值衡量之金融工具外，本個體財務報告係依歷史成本基礎編製。

本公司於編製個體財務報告時，對投資子公司及關聯企業係採權益法處理。為使本個體財務報告之本年度損益、其他綜合損益及權益與本公司合併財務報告中歸屬於本公司業主之本年度損益、其他綜合損益及權益相同，個體基礎與合併基礎下若干會計處理差異係調整「採用權益法之投資」及「採用權益法之子公司、關聯企業及合資損益份額」。

(三) 資產與負債區分流動與非流動之標準

流動資產包括：

1. 主要為交易目的而持有之資產；
2. 預期於資產負債表日後 12 個月內實現之資產；及
3. 現金及約當現金（但不包括於資產負債表日後逾 12 個月用以交換或清償負債而受到限制者）。

流動負債包括：

1. 主要為交易目的而持有之負債；
2. 於資產負債表日後 12 個月內到期清償之負債，以及
3. 不能無條件將清償期限遞延至資產負債表日後至少 12 個月之負債。

非屬上述流動資產或流動負債者，係分類為非流動資產或非流動負債。

(四) 外 幣

本公司編製財務報告時，以本公司功能性貨幣以外之貨幣（外幣）交易者，依交易日匯率換算為功能性貨幣記錄。

外幣貨幣性項目於每一資產負債表日以收盤匯率換算。因交割貨幣性項目或換算貨幣性項目產生之兌換差額，於發生當期認列於損益。

以公允價值衡量之外幣非貨幣性項目係以決定公允價值當日之匯率換算，所產生之兌換差額列為當期損益，惟屬公允價值變動認列於其他綜合損益者，其產生之兌換差額列於其他綜合損益。

以歷史成本衡量之外幣非貨幣性項目係以交易日之匯率換算，不再重新換算。

於編製個體財務報告時，本公司及其國外營運機構（包含營運所在國家或使用之貨幣與本公司不同之子公司、關聯企業、合資或分公司）之資產及負債以每一資產負債表日匯率換算為新台幣。收益及費損項目係以當期平均匯率換算，所產生之兌換差額列於其他綜合損益。

若本公司處分國外營運機構之所有權益，或處分國外營運機構之子公司部分權益但喪失控制，或處分國外營運機構之聯合協議或關聯企業後之保留權益係金融資產並按金融工具之會計政策處理，所有與該國外營運機構相關之累計兌換差額將重分類至損益。

若部分處分國外營運機構之子公司未導致喪失控制，係按比例將累計兌換差額併入權益交易計算，但不認列為損益。在其他任何部分處分國外營運機構之情況下，累計兌換差額則按處分比例重分類至損益。

(五) 存 貨

存貨包括原料、物料、製成品、半成品及在製品。存貨係以成本與淨變現價值孰低衡量，比較成本與淨變現價值時除同類別存貨外係以個別項目為基礎。淨變現價值係指在正常情況下之估計售價減除至完工尚需投入之估計成本及完成出售所需之估計成本後之餘額。存貨成本之計算係採加權平均法。

(六) 投資子公司

本公司採用權益法處理對子公司之投資。

子公司係指本公司具有控制之個體（含結構型個體）。

權益法下，投資原始依成本認列，取得日後帳面金額係隨本公司所享有之子公司損益及其他綜合損益份額與利潤分配而增減。此外，針對本公司可享有子公司其他權益之變動係按持股比例認列。

當本公司對子公司所有權權益之變動未導致喪失控制者，係作為權益交易處理。投資帳面金額與所支付或收取對價之公允價值間之差額，係直接認列為權益。

當本公司對子公司之損失份額等於或超過其在該子公司之權益（包括權益法下子公司之帳面金額及實質上屬於本公司對該子公司淨投資組成部分之其他長期權益）時，係繼續按持股比例認列損失。

取得成本超過本公司於取得日所享有構成業務之子公司可辨認資產及負債淨公允價值份額之數額列為商譽，該商譽係包含於該投資之帳面金額且不得攤銷；本公司於取得日所享有構成業務之子公司可辨認資產及負債淨公允價值份額超過取得成本之數額列為當期收益。

本公司評估減損時，係以財務報告整體考量現金產生單位並比較其可回收金額與帳面金額。嗣後若資產可回收金額增加時，將減損損失之迴轉認列為利益，惟資產於減損損失迴轉後之帳面金額，不得超過該項資產在未認列減損損失之情況下，減除應提列攤銷後之帳面金額。歸屬於商譽之減損損失不得於後續期間迴轉。

當喪失對子公司控制時，本公司係按喪失控制日之公允價值衡量其對前子公司之剩餘投資，剩餘投資之公允價值及任何處分價款與喪失控制當日之投資帳面金額之差額，列入當期損益。此外，於其他綜合損益中所認列與該子公司有關之所有金額，其會計處理係與本公司直接處分相關資產或負債所必須遵循之基礎相同。

本公司與子公司之順流交易未實現損益於個體財務報告予以銷除。本公司與子公司之逆流及側流交易所產生之損益，僅在與本公司對子公司權益無關之範圍內，認列於個體財務報告。

(七) 投資關聯企業

關聯企業係指本公司具有重大影響，但非屬子公司或合資之企業。

本公司對投資關聯企業係採用權益法。

權益法下，投資關聯企業原始依成本認列，取得日後帳面金額係隨本公司所享有之關聯企業損益及其他綜合損益份額與利潤分配而增減。此外，針對本公司可享有關聯企業權益之變動係按持股比例認列。

取得成本超過本公司於取得日所享有關聯企業可辨認資產及負債淨公允價值份額之數額列為商譽，該商譽係包含於該投資之帳面金額且不得攤銷；本公司於取得日所享有關聯企業可辨認資產及負債淨公允價值份額超過取得成本之數額列為當期損益。

關聯企業發行新股時，本公司若未按持股比例認購，致使持股比例發生變動，並因而使投資之股權淨值發生增減時，其增減數調整資本公積—採權益法認列關聯企業股權淨值之變動數及採用權益法之投資。惟若未按持股比例認購或取得致使對關聯企業之所有權權益減少者，於其他綜合損益中所認列與該關聯企業有關之金額按減少比例重分類，其會計處理之基礎係與關聯企業若直接處分相關資產或負債所必須遵循之基礎相同；前項調整如應借記資本公積，而採用權益法之投資所產生之資本公積餘額不足時，其差額借記保留盈餘。

當本公司對關聯企業之損失份額等於或超過其在該關聯企業之權益（包括權益法下投資關聯企業之帳面金額及實質上屬於本公司對該關聯企業淨投資組成部分之其他長期權益）時，即停止認列進一步之損失。本公司僅於發生法定義務、推定義務或已代關聯企業支付款項之範圍內，認列額外損失及負債。

本公司於評估減損時，係將投資之整體帳面金額（含商譽）視為單一資產比較可回收金額與帳面金額，進行減損測試，所認列之減損損失不分攤至構成投資帳面金額組成部分之任何資產，包括商譽。減損損失之任何迴轉，於該投資之可回收金額後續增加之範圍內予以認列。

本公司自其投資不再為關聯企業之日停止採用權益法，其對原關聯企業之保留權益以公允價值衡量，該公允價值及處分價款與停止採用權益法當日之投資帳面金額之差額，列入當期損益。此外，於其他綜合損益中所認列與該關聯企業有關之所有金額，其會計處理之基礎係與關聯企業若直接處分相關資產或負債所必須遵循之基礎相同。若對關聯企業之投資成為合資之投資，或對合資之投資成

為對關聯企業之投資，本公司係持續採用權益法而不對保留權益作再衡量。

本公司與關聯企業間之逆流、順流及側流交易所產生之損益，僅在與本公司對關聯企業權益無關之範圍內，認列於個體財務報告。

(八) 不動產、廠房及設備

不動產、廠房及設備係以成本認列，後續以成本減除累計折舊及累計減損損失後之金額衡量。

除自有土地不提列折舊外，其餘不動產、廠房及設備於耐用年限內按直線基礎，對每一重大部分單獨提列折舊。本公司至少於每一年度結束日對估計耐用年限、殘值及折舊方法進行檢視，並推延適用會計估計值變動之影響。

不動產、廠房及設備除列時，淨處分價款與該資產帳面金額間之差額係認列於損益。

(九) 無形資產

1. 單獨取得

單獨取得之有限耐用年限無形資產原始以成本衡量，後續係以成本減除累計攤銷及累計減損損失後之金額衡量。無形資產於耐用年限內按直線基礎進行攤銷，本公司至少於每一年度結束日對估計耐用年限、殘值及攤銷方法進行檢視，並推延適用會計估計值變動之影響。非確定耐用年限無形資產係以成本減除累計減損損失列報。

2. 除 列

無形資產除列時，淨處分價款與該資產帳面金額間之差額係認列於當期損益。

(十) 不動產、廠房及設備、使用權資產及無形資產之減損

本公司於每一資產負債表日評估是否有任何跡象顯示不動產、廠房及設備、使用權資產及無形資產（商譽除外）可能已減損。若有任一減損跡象存在，則估計該資產之可回收金額。倘無法估計個別資產之可回收金額，本公司估計該資產所屬現金產生單位之可回收金額。共用資產係依合理一致基礎分攤至最小現金產生單位群組。

針對非確定耐用年限及尚未可供使用之無形資產，至少每年及有減損跡象時進行減損測試。

可回收金額為公允價值減出售成本與其使用價值之較高者。個別資產或現金產生單位之可回收金額若低於其帳面金額時，將該資產或現金產生單位之帳面金額調減至其可回收金額，減損損失係認列於損益。

當減損損失於後續迴轉時，該資產或現金產生單位之帳面金額調增至修訂後之可回收金額，惟增加後之帳面金額以不超過該資產或現金產生單位若未於以前年度認列減損損失時所決定之帳面金額（減除攤銷或折舊）。減損損失之迴轉係認列於損益。

(十一) 金融工具

金融資產與金融負債於本公司成為該工具合約條款之一方時認列於個體資產負債表。

原始認列金融資產與金融負債時，若金融資產或金融負債非屬透過損益按公允價值衡量者，係按公允價值加計直接可歸屬於取得或發行金融資產或金融負債之交易成本衡量。直接可歸屬於取得或發行透過損益按公允價值衡量之金融資產或金融負債之交易成本，則立即認列為損益。

1. 金融資產

金融資產之慣例交易係採交易日會計認列及除列。

(1) 衡量種類

本公司所持有之金融資產種類為透過損益按公允價值衡量之金融資產、按攤銷後成本衡量之金融資產與透過其他綜合損益按公允價值衡量之權益工具投資。

A. 透過損益按公允價值衡量之金融資產

透過損益按公允價值衡量之金融資產包括強制透過損益按公允價值衡量之金融資產。強制透過損益按公允價值衡量之金融資產包括不符合分類為按攤銷後成本衡量或透過其他綜合損益按公允價值衡量之債務工具投資。

透過損益按公允價值衡量之金融資產係按公允價值衡量，其利息及再衡量利益或損失係認列於其他利益及損失。

B. 按攤銷後成本衡量之金融資產

本公司投資金融資產若同時符合下列兩條件，則分類為按攤銷後成本衡量之金融資產：

- a. 係於某經營模式下持有，該模式之目的係持有金融資產以收取合約現金流量；及
- b. 合約條款產生特定日期之現金流量，該等現金流量完全為支付本金及流通在外本金金額之利息。

按攤銷後成本衡量之金融資產（包括現金及約當現金、按攤銷後成本衡量之應收款項、原始到期日超過 3 個月之定期存款及存出保證金）於原始認列後，係以有效利息法決定之總帳面金額減除任何減損損失之攤銷後成本衡量，任何外幣兌換損益則認列於損益。

除下列兩種情況外，利息收入係以有效利率乘以金融資產總帳面金額計算：

- a. 購入或創始之信用減損金融資產，利息收入係以信用調整後有效利率乘以金融資產攤銷後成本計算。
- b. 非屬購入或創始之信用減損，但後續變成信用減損之金融資產，應自信用減損後之次一報導期間起以有效利率乘以金融資產攤銷後成本計算利息收入。

信用減損金融資產係指發行人或債務人已發生重大財務困難、違約、債務人很有可能聲請破產或其他財務重整或由於財務困難而使金融資產之活絡市場消失。

約當現金包括自取得日起 3 個月內、高度流動性、可隨時轉換成定額現金且價值變動風險甚小之定期存款，係用於滿足短期現金承諾。

C. 透過其他綜合損益按公允價值衡量之權益工具投資

本公司於原始認列時，可作一不可撤銷之選擇，將非持有供交易且非企業合併收購者所認列或有對價之權益工具投資，指定透過其他綜合損益按公允價值衡量。

透過其他綜合損益按公允價值衡量之權益工具投資係按公允價值衡量，後續公允價值變動列報於其他綜合損益，並累計於其他權益中。於投資處分時，累積損益直接移轉至保留盈餘，並不重分類為損益。

透過其他綜合損益按公允價值衡量之權益工具投資之股利於本公司收款之權利確立時認列於損益中，除非該股利明顯代表部分投資成本之回收。

(2) 金融資產之減損

本公司於每一資產負債表日按預期信用損失評估按攤銷後成本衡量之金融資產（含應收款項）之減損損失。

應收帳款係按存續期間預期信用損失認列備抵損失。其他金融資產係先評估自原始認列後信用風險是否顯著增加，若未顯著增加，則按 12 個月預期信用損失認列備抵損失，若已顯著增加，則按存續期間預期信用損失認列備抵損失。

預期信用損失係以發生違約之風險作為權重之加權平均信用損失。12 個月預期信用損失係代表金融工具於報導日後 12 個月內可能違約事項所產生之預期信用損失，存續期間預期信用損失則代表金融工具於預期存續期間所有可能違約事項產生之預期信用損失。

所有金融資產之減損損失係藉由備抵帳戶調降其帳面金額，惟透過其他綜合損益按公允價值衡量之債務工具投資之備抵損失係認列於其他綜合損益，並不減少其帳面金額。

(3) 金融資產之除列

本公司僅於對來自金融資產現金流量之合約權利失效，或已移轉金融資產且該資產所有權之幾乎所有風險及報酬已移轉予其他企業時，始將金融資產除列。

按攤銷後成本衡量之金融資產整體除列時，其帳面金額與所收取對價間之差額係認列於損益。透過其他綜合損益按公允價值衡量之債務工具投資整體除列時，其帳面金額與所收取對價加計已認列於其他綜合損益之任何累計利益或損失之總和間之差額係認列於損益。透過其他綜合損益按公允價值衡量之權益工具投資整體除列時，累積損益直接移轉至保留盈餘，並不重分類為損益。

2. 權益工具

本公司發行之債務及權益工具係依據合約協議之實質與金融負債及權益工具之定義分類為金融負債或權益。

本公司發行之權益工具係以取得之價款扣除直接發行成本後之金額認列。

再取回本公司本身之權益工具係於權益項下認列與減除，其帳面金額係按股票種類加權平均計算。購買、出售、發行或註銷本公司本身之權益工具不認列於損益。

3. 金融負債

(1) 後續衡量

所有金融負債係以有效利息法按攤銷後成本衡量。

(2) 金融負債之除列

除列金融負債時，其帳面金額與所支付對價（包含任何所移轉之非現金資產或承擔之負債）間之差額認列為損益。

4. 可轉換公司債

本公司發行之複合金融工具（可轉換公司債）係依據合約協議之實質與金融負債及權益工具之定義，於原始認列時將其組成部分分別分類為金融負債及權益。

原始認列時，負債組成部分之公允價值係以類似之不可轉換工具當時市場利率估算，並於執行轉換或到期日前，以有效利息法計算之攤銷後成本衡量。屬嵌入非權益衍生工具之負債組成部分則以公允價值衡量。

分類為權益之轉換權係等於該複合工具整體公允價值減除經單獨決定之負債組成部分公允價值之剩餘金額，經扣除所得稅影響數後認列為權益，後續不再衡量。於該轉換權被執行時，其相關之負債組成部分及於權益之金額將轉列股本及資本公積－發行溢價。可轉換公司債之轉換權若於到期日仍未被執行，該認列於權益之金額將轉列資本公積－發行溢價。

發行可轉換公司債之相關交易成本，係按分攤總價款之比例分攤至該工具之負債（列入負債帳面金額）及權益組成部分（列入權益）。

(十二) 負債準備

認列為負債準備之金額係考量義務之風險及不確定性，而為資產負債表日清償義務所需支出之最佳估計。負債準備係以清償義務之估計現金流量折現值衡量。

保 固

保證產品與所協議之規格相符之保固義務係依管理階層對清償本公司義務所需支出之最佳估計值，於相關商品認列收入時認列。

(十三) 收入認列

本公司於客戶合約辨認履約義務後，將交易價格分攤至各履約義務，並於滿足各履約義務時認列收入。

移轉商品或勞務與收取對價之時間間隔在 1 年以內之合約，其重大財務組成部分不予調整交易價格。

商品銷貨收入

商品銷貨收入來自工業電腦產品之銷售。由於工業電腦產品於起運時，客戶對商品已有訂定價格與使用之權利且負有再銷售之主要責任，並承擔商品陳舊過時風險，本公司係於該時點認列收入及應收帳款。

(十四) 租 賃

本公司對於合約成立日評估合約是否係屬（或包含）租賃。

1. 本公司為出租人

當租賃條款係移轉附屬於資產所有權之幾乎所有風險與報酬予承租人，則將其分類為融資租賃。所有其他租賃則分類為營業租賃。

2. 本公司為承租人

除適用認列豁免之低價值標的資產租賃及短期租賃之租賃給付係按直線基礎於租賃期間內認列為費用，其他租賃皆於租賃開始日認列使用權資產及租賃負債。

使用權資產原始按成本（包含租賃負債之原始衡量金額、租賃開始日前支付之租賃給付減除收取之租賃誘因、原始直接成本及復原標的資產之估計成本）衡量，後續按成本減除累計折舊及累計減損損失後之金額衡量，並調整租賃負債之再衡量數。使用權資產係單獨表達於個體資產負債表。

使用權資產採直線基礎自租賃開始日起至耐用年限屆滿時或租賃期間屆滿時兩者之較早者提列折舊。

租賃負債原始按租賃給付（包含固定給付及取決於指數或費率之變動租賃給付）之現值衡量。若租賃隱含利率容易確定，租賃給付使用該利率折現。若該利率並非容易確定，則使用承租人增額借款利率。

後續，租賃負債採有效利息法按攤銷後成本基礎衡量，且利息費用係於租賃期間分攤。若租賃期間或用於決定租賃給付之指數或費率變動導致未來租賃給付有變動，本公司再衡量租賃負債，並相對調整使用權資產，惟若使用權資產之帳面金額已減至零，則剩餘之再衡量金額認列於損益中。對於不以單獨租賃處理之租賃修改，因減少租賃範圍之租賃負債再衡量係調減使用權資產，並認列租賃部分或全面終止之損益；因其他修改之租賃負債再衡量係調整使用權資產。租賃負債係單獨表達於個體資產負債表。

(十五) 政府補助

政府補助僅於可合理確信本公司將遵循政府補助所附加之條件，且將可收到該項補助時，始予以認列。

若政府補助係用於補償已發生之費用或損失，或係以給與本公司立即財務支援為目的且無未來相關成本，則於其可收取之期間認列於損益。

(十六) 員工福利

1. 短期員工福利

短期員工福利相關負債係以換取員工服務而預期支付之非折現金額衡量。

2. 退職後福利

確定提撥計劃之退休金係於員工提供服務之期間，將應提撥之退休金額認列為費用。

(十七) 股份基礎給付協議

給與員工之員工認股權

員工認股權係按給與日權益工具之公允價值及預期既得之最佳估計數量，於既得期間內以直線基礎認列費用，並同時調整資本公積一員工認股權。若其於給與日立即既得，係於給與日全數認列費用。本公司辦理現金增資保留員工認購，係確認員工認購股數之日為給與日。

本公司於每一資產負債表日修正預期既得之員工認股權估計數量。若有修正原估計數量，其影響數係認列為損益，使累計費用反映修正之估計值，並相對調整資本公積一員工認股權。

(十八) 所得稅

所得稅費用係當期所得稅及遞延所得稅之總和。

1. 當期所得稅

本公司依所得稅申報轄區所制定之法規決定當期所得（損失），據以計算應付（可回收）之所得稅。

依中華民國所得稅法規定計算之未分配盈餘加徵所得稅，係於股東會決議年度認列。

以前年度應付所得稅之調整，列入當期所得稅。

2. 遞延所得稅

遞延所得稅係依帳載資產及負債帳面金額與計算課稅所得之課稅基礎二者所產生之暫時性差異計算。

遞延所得稅負債一般係就所有應課稅暫時性差異予以認列，而遞延所得稅資產則於很有可能於可預見之未來不會迴轉暫時性差異使用時認列。

與投資子公司、關聯企業及聯合協議相關之應課稅暫時性差異皆認列遞延所得稅負債，惟本公司若可控制暫時性差異迴轉之時點，且該暫時性差異很有可能於可預見之未來不會迴轉者除外。與此類投資有關之可減除暫時性差異，僅於其很有可能於有足夠課稅所得用以實現暫時性差異，且於可預見之未來預期將迴轉的範圍內，予以認列遞延所得稅資產。

遞延所得稅資產之帳面金額於每一資產負債表日予以重新檢視，並針對已不再很有可能於有足夠之課稅所得以供其回收所有或部分資產者，調減帳面金額。原未認列為遞延所得稅資產者，亦於每一資產負債表日予以重新檢視，並在未來很有可能產生課稅所得以供其回收所有或部分資產者，調增帳面金額。

遞延所得稅資產及負債係以預期負債清償或資產實現當期之稅率衡量，該稅率係以資產負債表日已立法或已實質性立法之稅率及稅法為基礎。遞延所得稅負債及資產之衡量係反映本公司於資產負債表日預期回收或清償其資產及負債帳面金額之方式所產生之租稅後果。

3. 當期及遞延所得稅

當期及遞延所得稅係認列於損益，惟與認列於其他綜合損益或直接計入權益之項目相關之當期及遞延所得稅係分別認列於其他綜合損益或直接計入權益。

五、重大會計判斷、估計及假設不確定性之主要來源

本公司於採用會計政策時，對於不易自其他來源取得相關資訊者，管理階層必須基於歷史經驗及其他攸關之因素作出相關之判斷、估計及假設。實際結果可能與估計有所不同。

本公司於發展重大會計估計值時，將可能之影響，納入對現金流量推估、成長率、折現率、獲利能力等相關重大估計之考量，管理階層將持續檢視估計與基本假設。

六、現金及約當現金

	<u>112年12月31日</u>	<u>111年12月31日</u>
庫存現金	\$ 188	\$ 206
銀行支票及活期存款	<u>168,741</u>	<u>221,862</u>
	<u>\$ 168,929</u>	<u>\$ 222,068</u>

七、按攤銷後成本衡量之金融資產

	<u>112年12月31日</u>	<u>111年12月31日</u>
<u>流動</u>		
國內投資		
原始到期日超過3個月之定期存款	\$ 22,600	\$ 22,600
減：備抵損失	<u>-</u>	<u>-</u>
	<u>\$ 22,600</u>	<u>\$ 22,600</u>

按攤銷後成本衡量之金融資產質押之資訊，請參閱附註二八。

八、透過其他綜合損益按公允價值衡量之金融資產

	<u>112年12月31日</u>	<u>111年12月31日</u>
<u>非流動</u>		
權益工具投資	<u>\$ 7,654</u>	<u>\$ 1,354</u>
<u>權益工具投資</u>		
	<u>112年12月31日</u>	<u>111年12月31日</u>
<u>非流動</u>		
國內投資		
未上市(櫃)股票		
優智能股份有限公司		
普通股	\$ 1,354	\$ 1,354
博鑫醫電股份有限公司		
普通股	<u>6,300</u>	<u>-</u>
	<u>\$ 7,654</u>	<u>\$ 1,354</u>

本公司於 110 年 8 月按 4,000 仟元購買優智能股份有限公司普通股，因屬中長期策略目的投資而指定為透過其他綜合損益按公允價值衡量。

本公司於 112 年 10 月按 6,300 仟元購買博鑫醫電股份有限公司普通股，因屬中長期策略目的投資而指定為透過其他綜合損益按公允價值衡量。

九、應收票據及帳款

	<u>112年12月31日</u>	<u>111年12月31日</u>
<u>應收票據</u>		
因營業而發生	\$ 462	\$ 2,120
減：備抵損失	-	-
	<u>\$ 462</u>	<u>\$ 2,120</u>
<u>應收帳款</u>		
按攤銷後成本衡量		
總帳面金額	\$ 63,258	\$ 80,945
減：備抵損失	-	-
	<u>\$ 63,258</u>	<u>\$ 80,945</u>
應收票據及應收帳款之淨額	<u>\$ 63,720</u>	<u>\$ 83,065</u>

本公司對商品銷售之平均授信期間為 15-45 天，應收帳款不予計息。本公司採行之政策係使用公開可得之財務資訊或歷史交易記錄對主要客戶予以評等，並於資產負債表日會逐一複核應收款項之可回收金額以確保無法回收之應收款項已提列適當減損損失。據此，本公司管理階層認為本公司之信用風險已顯著減少。

本公司按存續期間預期信用損失認列應收帳款之備抵損失。存續期間預期信用損失係使用準備矩陣計算，其考量客戶過去違約紀錄與現時財務狀況及產業展望。因本公司之信用損失歷史經驗顯示，不同客戶群之損失型態並無顯著差異，因此準備矩陣未進一步區分客戶群，僅以應收帳款逾期天數訂定預期信用損失率。

若有證據顯示交易對方面臨嚴重財務困難且本公司無法合理預期可回收金額，例如交易對方正進行清算，本公司直接沖銷相關應收帳款，惟仍會持續追索活動，因追索回收之金額則認列於損益。

本公司依準備矩陣衡量應收帳款之備抵損失如下：

112年12月31日

	未逾 期	逾期1~60天	逾期 61~120天	逾期 121~180天	逾期 181天以上	合 計
預期信用損失率	0%	0%~10%	30%	50%	100%	
總帳面金額	\$ 57,949	\$ 5,309	\$ -	\$ -	\$ -	\$ 63,258
備抵損失(存續期間預 期信用損失)	-	-	-	-	-	-
攤銷後成本	<u>\$ 57,949</u>	<u>\$ 5,309</u>	<u>\$ -</u>	<u>\$ -</u>	<u>\$ -</u>	<u>\$ 63,258</u>

111年12月31日

	未逾 期	逾期1~60天	逾期 61~120天	逾期 121~180天	逾期 181天以上	合 計
預期信用損失率	0%	0%~10%	30%	50%	100%	
總帳面金額	\$ 80,932	\$ 13	\$ -	\$ -	\$ -	\$ 80,945
備抵損失(存續期間預 期信用損失)	-	-	-	-	-	-
攤銷後成本	<u>\$ 80,932</u>	<u>\$ 13</u>	<u>\$ -</u>	<u>\$ -</u>	<u>\$ -</u>	<u>\$ 80,945</u>

應收帳款備抵損失之變動資訊如下：

	112年度	111年度
年初餘額	\$ -	\$ 71
減：本年度迴轉減損損失	-	(71)
年底餘額	<u>\$ -</u>	<u>\$ -</u>

十、存 貨

	112年12月31日	111年12月31日
製成品	\$ 14,173	\$ 14,946
半成品	5,547	6,389
在製品	-	15,939
原物料	<u>121,189</u>	<u>167,293</u>
	<u>\$ 140,909</u>	<u>\$ 204,567</u>

112及111年度與存貨相關之銷貨成本分別603,098仟元及754,152仟元。銷貨成本包括存貨跌價(回升利益)及報廢損失分別為(186)仟元及4,256仟元。

十一、採用權益法之投資

(一) 投資子公司

被投資公司	112年12月31日		111年12月31日	
	原始投資成本	帳面金額	原始投資成本	帳面金額
非上市(櫃)公司				
Aplextec Technology Inc.(SAMOA)	<u>\$ 108,215</u>	<u>\$ 216,231</u>	<u>\$ 108,215</u>	<u>\$ 185,663</u>

本公司於資產負債表日對子公司之所有權權益及表決權百分比如下：

	112年12月31日	111年12月31日
Aplextec Technology Inc.(SAMOA)	100%	100%

採用權益法認列之子公司損益之份額內容如下：

	112年度	111年度
Aplextec Technology Inc.(SAMOA)	<u>\$ 29,780</u>	<u>\$ 53,785</u>

112及111年度採用權益法認列之子公司之損益份額，係依據子公司同期間經會計師查核之財務報告認列。

(二) 投資關聯企業

公司名稱	112年12月31日		111年12月31日	
	原始成本	帳面價值	原始成本	帳面價值
Aplex Singapore Pte. Ltd.	<u>\$ 1,378</u>	<u>\$ 2,961</u>	<u>\$ 1,378</u>	<u>\$ 2,988</u>

本公司於106年8月10日簽訂投資協議並以現金出资方式，於106年8月16日投資設立Aplex Singapore Pte. Ltd.，該公司主要營業項目為製造及銷售電腦零組件及工程設計與諮詢業務，本公司對該公司原始投資金額為新加坡幣100仟元(折合台幣約2,228仟元)並取得20%股權。

Aplex Singapore Pte. Ltd.於111年6月辦理減資，退回股款新加坡幣40仟元(折合新台幣約850仟元)。

本公司於資產負債表日對關聯企業之所有權權益及表決權百分比如下：

公 司 名 稱	112年12月31日	111年12月31日
Aplex Singapore Pte. Ltd.	20.00%	20.00%

個別不重大之關聯企業彙總資訊：

	112年度	111年度
本公司享有之份額		
繼續營業單位本年度淨利	(\$ 75)	\$ 1,146
綜合損益總額	(\$ 75)	\$ 1,146

採用權益法之關聯企業投資及本公司對其所享有之損益及其他綜合損益份額皆係按未經會計師查核之財務報告計算，惟本公司管理階層認為此尚不致產生重大影響。

十二、不動產、廠房及設備

	土	地	建	築	物	機	器	設	備	辦	公	設	備	生	財	器	具	其	他	設	備	合	計
成 本																							
111年1月1日餘額	\$ 346,775		\$ 208,813			\$ 8,311		\$ 10,284		\$ 1,400		\$ 14,603				\$ 590,186							
增 添	-		-			8,818		1,029		-		2,529				12,376							
處 分	-		-			-		(1,146)		(115)		-				(1,261)							
111年12月31日餘額	\$ 346,775		\$ 208,813			\$ 17,129		\$ 10,167		\$ 1,285		\$ 17,132				\$ 601,301							
累計折舊																							
111年1月1日餘額	\$ -		\$ 21,711			\$ 4,161		\$ 8,392		\$ 1,393		\$ 13,600				\$ 49,257							
折舊費用	-		9,640			1,538		911		7		966				13,062							
處 分	-		-			-		(1,146)		(115)		-				(1,261)							
111年12月31日餘額	\$ -		\$ 31,351			\$ 5,699		\$ 8,157		\$ 1,285		\$ 14,566				\$ 61,058							
111年12月31日淨額	\$ 346,775		\$ 177,462			\$ 11,430		\$ 2,010		\$ -		\$ 2,566				\$ 540,243							
成 本																							
112年1月1日餘額	\$ 346,775		\$ 208,813			\$ 17,129		\$ 10,167		\$ 1,285		\$ 17,132				\$ 601,301							
增 添	-		177			211		1,260		103		4,770				6,521							
處 分	-		(4)			-		(120)		(60)		-				(184)							
112年12月31日餘額	\$ 346,775		\$ 208,986			\$ 17,340		\$ 11,307		\$ 1,328		\$ 21,902				\$ 607,638							
累計折舊																							
112年1月1日餘額	\$ -		\$ 31,351			\$ 5,699		\$ 8,157		\$ 1,285		\$ 14,566				\$ 61,058							
折舊費用	-		9,646			2,552		1,005		20		2,394				15,617							
處 分	-		(4)			-		(120)		(60)		-				(184)							
112年12月31日餘額	\$ -		\$ 40,993			\$ 8,251		\$ 9,042		\$ 1,245		\$ 16,960				\$ 76,491							
112年12月31日淨額	\$ 346,775		\$ 167,993			\$ 9,089		\$ 2,265		\$ 83		\$ 4,942				\$ 531,147							

於112及111年度並未認列或迴轉減損損失。

折舊費用係以直線基礎按下列耐用年數計提折舊費用：

建築物	
辦公室	30至33年
建築裝潢工程及其他	5年
機器設備	5至6年
辦公設備	3至5年
生財器具	5年
其他設備	2年

設定作為借款擔保之不動產、廠房及設備金額，請參閱附註二八。

十三、租賃協議

(一) 使用權資產

	112年12月31日	111年12月31日
使用權資產帳面金額		
建築物	\$ -	\$ 2,234
運輸設備	5,161	4,293
電腦軟體	4,217	3,314
	<u>\$ 9,378</u>	<u>\$ 9,841</u>
	112年度	111年度
使用權資產之添增	<u>\$ 11,732</u>	<u>\$ 9,583</u>
使用權資產之折舊費用		
建築物	\$ 2,234	\$ 2,235
運輸設備	1,850	1,001
電腦軟體	6,040	4,962
	<u>\$ 10,124</u>	<u>\$ 8,198</u>

(二) 租賃負債

	112年12月31日	111年12月31日
租賃負債帳面金額		
流動	<u>\$ 7,307</u>	<u>\$ 6,761</u>
非流動	<u>\$ 2,125</u>	<u>\$ 3,147</u>

租賃負債之折現率區間如下：

	112年12月31日	111年12月31日
建築物	-	1.10%
運輸設備	1.22%	1.22%
電腦軟體	1.72%	1.22%~1.28%

(三) 重要承租活動及條款

本公司承租若干建築物做為廠房及辦公室使用，租賃期間為 2 年。於租賃期間終止時，本公司對所租賃之建築物並無優惠承購權，並約定未經出租人同意，本公司不得將租賃標的之全部或一部轉租或轉讓。

(四) 其他租賃資訊

	112年度	111年度
低價值資產租賃費用	\$ 180	\$ 161
租賃之現金（流出）總額	(\$ 10,437)	(\$ 8,459)

本公司選擇對符合低價值資產租賃之若干生財器具租賃適用認列之豁免，不對該等租賃認列相關使用權資產及租賃負債。

十四、借 款

(一) 短期借款

	112年度	111年度
其他銀行借款	\$ 35,000	\$ -

其他銀行借款係本公司因新型冠狀病毒肺炎疫情影響，向經濟部申請中小型事業疫後振興專案貸款，由信保基金提供擔保並由本公司負責人及董事提供連帶保證，動用期間為一年，故帳列短期借款科目項下。借款之利率於 112 年 12 月 31 日為 0.50%。

(二) 長期借款

	112年12月31日			111年12月31日		
	到 期 日	利 息 區 間	金 額	到 期 日	利 息 區 間	金 額
銀行借款						
擔保借款（附註二八）	129.10.15	1.6%~1.85%	\$ 212,841	129.10.15	1.05%~1.6%	\$ 223,581
減：列為 1 年內到期部分			(10,896)			(10,922)
長期借款			\$ 201,945			\$ 212,659

擔保借款係以本公司自有土地及建築物抵押擔保（請參閱附註二八），並由本公司董事及股東提供連帶保證。

十五、應付公司債

	112年12月31日	111年12月31日
國內無擔保可轉換公司債	\$ -	\$ 30,053
減：列為一年內到期部分	-	-
	\$ -	\$ 30,053

國內無擔保轉換公司債

本公司於 111 年 6 月 6 日發行票面利率 0% 之 3 年期無擔保轉換公司債 150,000 仟元，其有效利率為 0.6081%。每單位公司債持有人有權以每股 40.8 元轉換為本公司之普通股。轉換期間為 111 年 9 月 7 日至 114 年 6 月 6 日。到期時持有人若未轉換，則本公司必須按債券面額予以贖回，本公司依國際會計準則公報第 39 號之規定將該轉換選擇權與負債分離，並分別認列為權益及負債。

其他發行條件：

(一) 轉換期間：

債權人得於公司債發行之日起屆滿 3 個月之次日（111 年 9 月 7 日）起，至到期日（114 年 6 月 6 日）止，除依法暫停過戶期間，及自本公司無償配股停止過戶除權公告日、現金股息停止過戶除息公告日或現金增資認股停止過戶除權公告日前十五個營業日起，至權利分派基準日止，辦理減資之減資基準日起至減資換發股票開始交易日前一日止，及其他依法暫停過戶之期間外，得隨時向本公司請求依公司債辦法轉換為本公司之普通股。

(二) 轉換價格及其調整：

1. 發行時之轉換價格為每股新台幣 40.8 元。
2. 公司債發行後，除本公司所發行具有普通股轉換權或認股權之各種有價證券換發普通股股份者外，遇有本公司已發行普通股股份增加時（包括但不限於募集發行或以私募方式辦理現金增資、盈餘轉增資、資本公積轉增資、員工紅利轉增資、公司合併或受讓他公司股份發行新股、股票分割及現金增資參與發行海外存託憑證等）；以及本公司配發普通股現金股利占每股時價之比率超過 1.5% 時，應按所占每股時價之比率於除息基準日調降轉換價格；以及本公司以低於每股時價之轉換或認股價格再發行具有普通股轉換權或認股權之各種有價證券；以及本公司非因庫藏股註銷之減資致普通股股份減少時，轉換價格依發行辦法規定公式調整之。可轉換公司債已於 112 年 8 月全數轉換完畢，轉換價格為 35.3 元

(三) 本公司對公司債之贖回權：

公司債發行滿 3 個月後翌日（111 年 9 月 7 日）起至到期前 40 日（114 年 4 月 27 日）止，若本公司普通股收盤價格連續 30 個營業日超過當時轉換價格達 30% 者，本公司得於其後 30 個營業日內，及若公司債流通在外餘額低於原發行總額之 10% 者，本公司得於其後任何時間，以掛號寄發一份 1 個月期滿之「債券收回通知書」予債券持有人，按債券面額以現金收回其全部債券，並函請櫃檯買賣中心公告。本公司執行收回請求，應於債券收回基準日後五個營業日以現金贖回公司債。

若債權人於「債券收回通知書」所載債券收回基準日前，未以書面回覆本公司股務代理機構（於送達時即生效力，採郵寄者以郵戳日為憑）者，本公司得按當時之轉換價格，以通知期間屆滿日為轉換基準日，將其公司債轉換本公司普通股。

(四) 債權持有人的賣回權：

公司債以發行滿 2 年（113 年 6 月 6 日）為債權人提前賣回公司債之賣回基準日，本公司應於賣回基準日之前 30 日，以掛號寄發給債權人一份「賣回權行使通知書」，並函知櫃買中心公告公司債賣回權之行使，債權人得於公告後 30 日內以書面通知交易券商轉知集保公司或本公司股務代理機構（於送達時即生效力，採郵寄者以郵戳為憑，且不得撤回）要求本公司以債券面額之 100.5006%（實質收益率約 0.25%）將其所持有之公司債以現金贖回。本公司受理賣回請求應於賣回基準日後五個營業日內以現金贖回公司債。

此可轉換公司債包括負債及權益組成部分，權益組成部分於權益項下以資本公積－認股權表達。負債組成部分原始認列之有效利率為 0.6081%。

發行價款（減除交易成本）	\$ 154,230
權益組成部分（減除分攤至權益之交易成本）	(6,491)
應付公司債贖賣回權公允價值	(<u>450</u>)
發行日負債組成部分（減除分攤至負債之交易成本）	147,289
行使轉換權	(147,721)
應付公司債折價攤提	<u>432</u>
112 年 12 月 31 日負債組成部分	<u>\$ -</u>

十六、應付帳款

	<u>112年12月31日</u>	<u>111年12月31日</u>
應付帳款		
因營業而發生	\$ 25,712	\$ 70,482

本公司應付帳款主要係應付廠商之貨款。

十七、其他應付款

	<u>112年12月31日</u>	<u>111年12月31日</u>
<u>流 動</u>		
應付薪資及獎金	\$ 35,132	\$ 36,123
應付員工酬勞	9,757	15,278
應付保險費	1,903	1,996
應付董監酬勞	1,394	2,183
應付運費	666	1,779
應付勞務費	32	1,704
應付設備款	575	1,283
應付其他	8,461	6,166
	<u>\$ 57,920</u>	<u>\$ 66,512</u>

十八、負債準備

	<u>112年12月31日</u>	<u>111年12月31日</u>
<u>流 動</u>		
保 固	\$ 1,038	\$ 3,922
		保 固
112年1月1日餘額		\$ 3,922
本年度迴轉		(2,884)
112年12月31日餘額		<u>\$ 1,038</u>
111年1月1日餘額		\$ 2,923
本年度提列		999
111年12月31日餘額		<u>\$ 3,922</u>

保固負債準備係依銷售商品合約約定、歷史經驗及本公司管理階層對於因保固義務所導致未來經濟效益流出所估計之保固負債。

十九、退職後福利計畫

確定提撥計畫

本公司所適用「勞工退休金條例」之退休金制度，係屬政府管理之確定提撥退休計畫，依員工每月薪資 6% 提撥退休金至勞工保險局之個人專戶。

二十、權益

(一) 股本

普通股

	<u>112年12月31日</u>	<u>111年12月31日</u>
額定股數(仟股)	<u>90,000</u>	<u>90,000</u>
額定股本	<u>\$ 900,000</u>	<u>\$ 900,000</u>
已發行且已收足股款之股數 (仟股)	<u>37,119</u>	<u>35,193</u>
已發行股本	<u>\$ 371,191</u>	<u>\$ 351,934</u>

已發行之普通股每股面額 10 元，每股享有一表決權及收取股利之權利。

額定股本中供認股權憑證、附認股權憑證或附認股權公司債行使認股權所保留之股本為 2,000 仟股。

本公司截至 112 年 12 月 31 日因無擔保可轉換公司債行使轉換權而發行普通股權利證書共 4,032 仟股，已全數辦理變更登記完竣。

本公司於 111 年 3 月 10 日董事會決議辦理現金增資發行新股，共計 3,000 仟股，每股面額 10 元。上述現金增資發行普通股業經金融監督管理委員會中華民國 111 年 5 月 6 日金管證發字第 1110340681 號函申報生效，並經董事會決議，以 111 年 7 月 20 日為增資基準日。

上述現金增資發行新股，依公司法第 267 條規定，保留新股總額 10%，計 300 仟股由本公司員工認購，並依中華民國證券交易法第 28 條之 1 規定，提撥發行新股總額 10%，計 300 仟股對外公開發行承銷，其餘 80%，計 2,400 仟股由原股東按認股基準日股東名簿所載之持股比例認購，並以每股新台幣 33 元溢價發行，扣除相關發行承銷費用後計收足股款 97,500 仟元。

(二) 資本公積

	112年12月31日	111年12月31日
<u>得用以彌補虧損、發放現金或撥充股本(1)</u>		
股票發行溢價	\$ 291,377	\$ 269,170
公司債轉換溢價	4,213	3,284
員工認股權失效	352	352
<u>不得作為任何用途</u>		
可轉換公司債之認股權	-	1,320
	<u>\$ 295,942</u>	<u>\$ 274,126</u>

1. 此類資本公積得用以彌補虧損，亦得於公司無虧損時，用以發放現金或撥充股本，惟撥充股本時每年以實收股本之一定比率為限。

(三) 保留盈餘及股利政策

本公司已於 111 年 5 月 27 日股東會決議通過修正章程，訂明公司授權董事會特別決議，將應分派股息及紅利，以發放現金方式為之，並報告股東會。

依本公司章程之盈餘分派政策規定，年度總決算如有盈餘，應先提繳稅款、彌補以往虧損，次提 10% 為法定盈餘公積，但法定盈餘公積已達實收資本額時得免繼續提撥，另依相關法令規定提列或迴轉特別盈餘公積後，其餘額加計期初未分配盈餘為股東累積可分配盈餘，盈餘分配比例不得低於當年度可分配數額 40% 為原則，其中現金股利不得低於現金股利及股票股利合計數之 10%，由董事會擬定盈餘分配案，提請股東會決議分派。

前項擬具分派之盈餘授權董事會得以三分之二以上董事之出席，及出席董事過半數之決議，將應分派股息及紅利之全部或一部發放現金，並報告股東會。本公司無虧損時，授權董事會得以三分之二以上董事之出席，及出席董事過半數之決議，依公司法第二百四十一條規定將法定盈餘公積及資本公積之全部或一部發放現金，並報告股東會。本公司章程之員工及董監事酬勞分派政策，參閱附註二一、淨利之(五)員工酬勞及董監事酬勞。

法定盈餘公積應提撥至其餘額達公司實收股本總額時為止。法定盈餘公積得用以彌補虧損。公司無虧損時，法定盈餘公積超過實收股本總額 25% 之部分除得撥充股本外，尚得以現金分配。

本公司依金管證發字第 10901500221 號函、金管證發字第 1090150022 號函及「採用國際財務報導準則 (IFRSs) 後，提列特別盈餘公積之適用疑義問答」等規定提列及迴轉特別盈餘公積。嗣後其他股東權益減項餘額有迴轉時，得就迴轉部分分派盈餘。

本公司 111 及 110 年度盈餘分配案如下：

	<u>111年度</u>	<u>110年度</u>
法定盈餘公積	\$ 17,164	\$ 10,779
特別盈餘公積	(\$ 2,503)	\$ 1,374
現金股利	\$145,159	\$ 90,259
股票股利	\$ -	\$ -
每股現金股利 (元)	\$ 4.0	\$ 3.0
每股股票股利 (元)	\$ -	\$ -

上述 111 年度之現金股利已於 112 年 3 月 8 日經董事會決議分配，111 年度之其餘盈餘分配項目及 110 年度之盈餘分配項目已分別於 112 年 5 月 30 日及 111 年 5 月 27 日股東常會決議。

本公司因國內第一次無擔保轉換公司債債權人執行轉換影響，流通在外普通股股數發生變動，另於 112 年 6 月 9 日公告調整配息率，調整後每股配發現金股利為新台幣 3.9 元。

本公司 113 年 2 月 26 日董事會擬議 112 年度盈餘分配案如下：

	<u>112年度</u>
法定盈餘公積	\$ 10,778
特別盈餘公積	\$ 3,243
現金股利	\$ 96,510
股票股利	\$ -
每股現金股利 (元)	\$ 2.6
每股股票股利 (元)	\$ -

上述現金股利已由董事會決議分配，其餘尚待預計於 113 年 5 月 29 日召開之股東常會決議。

(四) 其他權益項目

1. 國外營運機構財務報表換算之兌換差額

	112年度	111年度
年初餘額	(\$ 3,621)	(\$ 8,770)
當年度產生		
國外營運機構之兌換		
差額	(3,243)	5,149
年底餘額	(\$ 6,864)	(\$ 3,621)

2. 透過其他綜合損益按公允價值衡量之金融資產未實現評價損益

	112年度	111年度
年初餘額	(\$ 2,646)	\$ -
當年度產生		
透過其他綜合損益按		
公允價值衡量金融		
資產之公允價值變		
動	-	(2,646)
年底餘額	(\$ 2,646)	(\$ 2,646)

二一、淨利

(一) 其他收入

	112年度	111年度
補助收入	\$ 157	\$ 248
其他	104	4,504
	\$ 261	\$ 4,752

(二) 財務成本

	112年度	111年度
銀行借款利息	\$ 4,010	\$ 3,938
租賃負債之利息	152	130
應付公司債之利息	56	376
其他利息費用	-	1
	\$ 4,218	\$ 4,445

(三) 折舊及攤銷

	<u>112年度</u>	<u>111年度</u>
不動產、廠房及設備	\$ 15,617	\$ 13,062
使用權資產	10,124	8,198
電腦軟體	<u>608</u>	<u>165</u>
合計	<u>\$ 26,349</u>	<u>\$ 21,425</u>
折舊費用依功能別彙總		
營業成本	\$ 9,654	\$ 8,925
營業費用	<u>16,087</u>	<u>12,335</u>
	<u>\$ 25,741</u>	<u>\$ 21,260</u>
攤銷費用依功能別彙總		
營業費用	<u>\$ 608</u>	<u>\$ 165</u>

(四) 員工福利費用

	<u>112年度</u>	<u>111年度</u>
短期員工福利	\$ 141,068	\$ 146,617
股份基礎給付	-	2,661
退職後福利(附註十九)		
確定提撥計畫	5,197	4,918
其他員工福利	<u>5,728</u>	<u>5,964</u>
員工福利費用合計	<u>\$ 151,993</u>	<u>\$ 160,160</u>
依功能別彙總		
營業成本	\$ 43,898	\$ 44,750
營業費用	<u>108,095</u>	<u>115,410</u>
	<u>\$ 151,993</u>	<u>\$ 160,160</u>

(五) 員工酬勞及董監事酬勞

本公司依章程規定係按當年度扣除分派員工及董監事酬勞前之稅前利益分別以不低於5%~15%及不高於3%提撥員工酬勞及董監事酬勞。112及111年度估列之員工酬勞及董監事酬勞分別於113年2月26日及112年3月8日經董事會決議如下：

估列比例

	<u>112年度</u>	<u>111年度</u>
員工酬勞	7%	7%
董監事酬勞	1%	1%

金額

	112年度		111年度	
	現	金 股 票	現	金 股 票
員工酬勞	\$ 9,757	\$ -	\$ 15,278	\$ -
董監事酬勞	1,394	-	2,183	-

年度個體財務報告通過發布日後若金額仍有變動，則依會計估計值變動處理，於次一年度調整入帳。

111 及 110 年度員工酬勞及董監事酬勞之實際配發金額與 111 及 110 年度個體財務報告之認列金額並無差異。

有關本公司董事會決議之員工酬勞及董監事酬勞資訊，請至台灣證券交易所「公開資訊觀測站」查詢。

二二、所得稅

(一) 認列於損益之所得稅

所得稅費用（利益）之主要組成項目如下：

	112年度	111年度
當期所得稅		
本年度產生者	\$ 17,908	\$ 31,281
未分配盈餘加徵	265	-
以前年度之調整	(6)	-
	18,167	31,281
遞延所得稅		
本年度產生者	2,281	(2,122)
認列於損益之所得稅費用	<u>\$ 20,448</u>	<u>\$ 29,159</u>

會計所得與所得稅費用之調節如下：

	112年度	111年度
稅前淨利	<u>\$ 128,232</u>	<u>\$ 200,796</u>
稅前淨利按法定稅率計算之		
所得稅費用	\$ 25,646	\$ 40,159
未分配盈餘加徵稅	265	-
子公司及關聯企業盈餘之遞		
延所得稅影響數	(5,941)	(10,986)
稅上不可減除之費損	263	100
未認列之暫時性差異	221	(114)
以前年度之當期所得稅費用		
於本年度之調整	(6)	-
認列於損益之所得稅費用	<u>\$ 20,448</u>	<u>\$ 29,159</u>

(二) 本期所得稅負債

	112年12月31日	111年12月31日
應付所得稅	<u>\$ 2,401</u>	<u>\$ 21,056</u>

(三) 遞延所得稅資產與負債

遞延所得稅資產及負債之變動如下：

112 年度

	年 初 餘 額	認 列 於 損 益	年 底 餘 額
<u>遞 延 所 得 稅 資 產</u>			
暫時性差異			
未實現銷貨毛利	\$ 1,609	(\$ 816)	\$ 793
備抵存貨跌價損失	4,182	(878)	3,304
負債準備	784	(577)	207
銷貨成本	212	(212)	-
未實現兌換損失	66	435	501
	<u>\$ 6,853</u>	<u>(\$ 2,048)</u>	<u>\$ 4,805</u>
<u>遞 延 所 得 稅 負 債</u>			
暫時性差異			
未實現兌換利益	\$ -	(\$ 8)	(\$ 8)
銷貨成本	-	(225)	(225)
	<u>\$ -</u>	<u>(\$ 233)</u>	<u>(\$ 233)</u>

111 年度

	年 初 餘 額	認 列 於 損 益	年 底 餘 額
<u>遞 延 所 得 稅 資 產</u>			
暫時性差異			
未實現銷貨毛利	\$ 759	\$ 850	\$ 1,609
備抵存貨跌價損失	3,532	650	4,182
負債準備	585	199	784
銷貨成本	-	212	212
未實現兌換損失	63	3	66
	<u>\$ 4,939</u>	<u>\$ 1,914</u>	<u>\$ 6,853</u>
<u>遞 延 所 得 稅 負 債</u>			
暫時性差異			
未實現兌換利益	(\$ 29)	\$ 29	\$ -
銷貨成本	(179)	179	-
	<u>(\$ 208)</u>	<u>\$ 208</u>	<u>\$ -</u>

(四) 所得稅核定情形

本公司之營利事業所得稅申報業經稅捐稽徵機關核定至 110 年度。

二三、每股盈餘

	<u>112年度</u>	<u>111年度</u>
基本每股盈餘	<u>\$ 2.92</u>	<u>\$ 5.35</u>
稀釋每股盈餘	<u>\$ 2.91</u>	<u>\$ 5.23</u>

用以計算每股盈餘之盈餘及普通股加權平均股數如下：

本年度淨利

	<u>112年度</u>	<u>111年度</u>
淨 利	<u>\$ 107,784</u>	<u>\$ 171,637</u>
用以計算基本每股盈餘之淨利	\$ 107,784	\$ 171,637
具稀釋作用潛在普通股之影響：		
可轉換公司債稅後淨利	<u>-</u>	<u>301</u>
用以計算稀釋每股盈餘之淨利	<u>\$ 107,784</u>	<u>\$ 171,938</u>

股 數

單位：仟股

	<u>112年度</u>	<u>111年度</u>
用以計算基本每股盈餘之普通股加權平均股數	36,865	32,065
具稀釋作用潛在普通股之影響：		
可轉換公司債	-	468
員工酬勞	<u>234</u>	<u>373</u>
用以計算稀釋每股盈餘之普通股加權平均股數	<u>37,099</u>	<u>32,906</u>

若本公司得選擇以股票或現金發放員工酬勞，則計算稀釋每股盈餘時，假設員工酬勞將採發放股票方式，並於該潛在普通股具有稀釋作用時計入加權平均流通在外股數，以計算稀釋每股盈餘。於次年度決議員工酬勞發放股數前計算稀釋每股盈餘時，亦繼續考量該等潛在普通股之稀釋作用。

二四、資本風險管理

本公司進行資本管理以確保能夠於繼續經營之前提下，藉由將債務及權益餘額最適化，以使股東報酬極大化。本公司之整體策略並無變化。

本公司資本結構係由本公司之淨債務（即借款減除現金及約當現金）及權益（即股本、資本公積、保留盈餘及其他權益項目）組成。

本公司無其他外部資本規定。

二五、股份基礎給付協議

本公司為充實營運資金，於 111 年 3 月 10 日經董事會決議通過現金增資發行新股 3,000 仟股，每股面額 10 元，以每股新台幣 33 元溢價發行，並業已於 111 年 7 月 20 日（增資基準日）收足股款。

本公司於 111 年 6 月 15 日經董事會決議現金增資時保留由員工認購之普通股股份計 300 仟股。給予對象為本公司符合特定條件之員工，憑證持有人自被授予員工認股權證後可立即依員工認股權憑證發行及認股辦法行使認股。認股權之存續期間為 31 日，行使價格為每股 33 元。

員工認股權之相關資訊如下：

<u>員 工 認 股 權</u>	<u>111年度</u>	
	<u>單位 (仟)</u>	<u>加權平均 行使價格 (元)</u>
期初流通在外	-	\$ -
本期給與	300	33
本期行使	(<u>300</u>)	
期末流通在外	<u>-</u>	
本期給與之認股權加權平均 公允價值 (元)		<u>\$ 8.87</u>

本公司於 111 年 6 月給予員工認股權使用 Black-Scholes-Merton 評價模式，評價模式所採用之參數如下：

給與日股價	41.85 元
行使價格	33.00 元
預期波動率	23.50%
預期股利率	0%
存續期間	31 日
無風險利率	0.64%

截至 111 年 12 月 31 日本公司認列之酬勞成本為 2,661 仟元。

二六、金融工具

(一) 公允價值之資訊－非按公允價值衡量之金融工具

本公司所持有非按公允價值衡量之金融工具係按攤銷後成本衡量之原始到期日超過 3 個月之定期存款，本公司管理階層認為非按公允價值衡量之金融資產及金融負債之帳面金額趨近其公允價值或其公允價值無法可靠衡量。

(二) 公允價值資訊－以重複性基礎按公允價值衡量之金融工具

1. 公允價值層級

112 年 12 月 31 日

	第 1 等級	第 2 等級	第 3 等級	合 計
<u>透過其他綜合損益按公允價值衡量之金融資產</u>				
國內未上市(櫃)股票	\$ -	\$ -	\$ 7,654	\$ 7,654

111 年 12 月 31 日

	第 1 等級	第 2 等級	第 3 等級	合 計
<u>透過其他綜合損益按公允價值衡量之金融資產</u>				
國內未上市(櫃)股票	\$ -	\$ -	\$ 1,354	\$ 1,354
<u>透過損益按公允價值衡量之金融資產</u>				
可轉換公司債之贖賣回權	\$ 120	\$ -	\$ -	\$ 120

2. 金融工具以第3等級公允價值衡量之調節

112年1月1日至12月31日

金 融 資 產	透過其他綜合損益 按公允價值衡量 權益工具
期初餘額	\$ 1,354
新增	<u>6,300</u>
期末餘額	<u>\$ 7,654</u>

111年1月1日至12月31日

金 融 資 產	透過其他綜合損益 按公允價值衡量 權益工具
期初餘額	\$ 4,000
透過其他綜合損益按公允價值衡量之金融 資產未實現評價損失	(<u>2,646</u>)
期末餘額	<u>\$ 1,354</u>

3. 第3等級公允價值衡量之評價技術及輸入值

國內未上市（櫃）權益投資係採收益法，按現金流量折現之方式，計算預期可因持有此項投資而獲取收益之現值。重大不可觀察輸入值如下，當折現率減少、永續成長率增加或資本化率增加時，該等投資公允價值將會增加。

	<u>112年12月31日</u>	<u>111年12月31日</u>
折現率	11.72%~15.18%	10.72%
永續成長率	2.0%	2.50%
資本化率	9.72%~13.18%	8.22%

(三) 金融工具之種類

	<u>112年12月31日</u>	<u>111年12月31日</u>
<u>金融資產</u>		
按攤銷後成本衡量之金融資產 (註1)	\$ 269,171	\$ 349,199
透過損益按公允價值衡量之 金融資產	-	120
透過其他綜合損益按公允價 值衡量之金融資產	7,654	1,354

(接次頁)

(承前頁)

	<u>112年12月31日</u>	<u>111年12月31日</u>
<u>金融負債</u>		
按攤銷後成本衡量之金融負債 (註2)	\$ 331,508	\$ 405,589

註 1：餘額係包含現金及約當現金、原始到期日超過 3 個月之定期存款、應收票據及帳款（含關係人）與存出保證金等按攤銷後成本衡量之金融資產。

註 2：餘額係包含短期借款、長期借款（含一年內到期）、應付票據及帳款、其他應付款及應付公司債等按攤銷後成本衡量之金融負債。

(四) 財務風險管理目的與政策

本公司主要金融工具包括現金及約當現金、權益工具投資、應收票據及帳款（含關係人）、存出保證金、應付帳款、應付帳款－關係人、其他應付款、應付公司債、短期借款及長期借款（含一年內到期）。本公司之財務管理部門係為各業務單位提供服務，統籌協調進入國內與國際金融市場操作，藉由依照風險程度與廣度分析暴險之內部風險報告監督及管理本公司營運有關之財務風險。該等風險包括市場風險（包含匯率風險、利率風險及其他價格風險）、信用風險及流動性風險。

財務管理部門不定期對本公司之管理階層提出報告，管理階層依據其職責進行監督風險與落實政策以減輕風險之暴險。

1. 市場風險

本公司之營運活動使本公司承擔之主要財務風險為外幣匯率變動風險（參閱下述(1)）以及利率變動風險（參閱下述(2)）。

(1) 匯率風險

本公司從事外幣計價之銷貨與進貨交易，因而使本公司產生匯率變動暴險。針對匯率風險之管理，本公司定期

檢視受匯率影響之資產負債部位，並作適當之調整，以控管外匯波動產生之風險。

本公司主要暴險幣別為美金，故預期具有匯率波動風險。惟部分銀行存款、應收款項及應付款項係以美金計價，故自然產生之避險效果。

本公司於資產負債表日非功能性貨幣計價之貨幣性資產與貨幣性負債帳面金額以及具匯率風險暴險之衍生工具帳面金額，參閱附註二九。

敏感度分析

本公司主要受到美金匯率波動之影響。

下表詳細說明當新台幣（功能性貨幣）對攸關外幣之匯率增加及減少 10% 時，本公司之敏感度分析。10% 係為本公司內部向主要管理階層報告匯率風險時所使用之敏感度比率，亦代表管理階層對外幣匯率之合理可能變動範圍之評估。敏感度分析僅包括流通在外之外幣貨幣性項目，並將其期末之換算以匯率變動 10% 予以調整。下表之正數係表示當新台幣相對於各相關貨幣貶值 10% 時，將使稅前淨利或權益增加之金額；當新台幣相對於各相關外幣升值 10% 時，其對稅前淨利或權益之影響將為同金額之負數。

	112年12月31日		111年12月31日	
	美	金	美	金
金融資產	\$	2,985	\$	3,726
金融負債	(55)	(928)
資產(負債)總暴險	\$	<u>2,930</u>	\$	<u>2,798</u>
報導日即期匯率		30.71		30.71
	美	金	之	影
		112年度		111年度
損益(註)	\$	8,997	\$	8,593

註：主要源自於本公司於資產負債表日尚流通在外且未進行現金流量避險之各貨幣計價應收、應付款項。

管理階層認為敏感度分析無法代表匯率固有風險，因資產負債表日之外幣暴險無法反映年中暴險情形。

(2) 利率風險

本公司借款係屬浮動利率之債務，故市場利率變動將使銀行借款之有效利率隨之變動，而使其未來現金流量產生波動。本公司管理階層定期監控利率風險，倘有需要將會考慮對顯著之利率風險進行必要之措施，以因應市場利率變動產生之風險作控管。

敏感度分析

下列敏感度分析係以財務報導期間結束日之非衍生工具之利率暴險額為基礎。

本公司以 10% 增加或減少作為向管理階層報導利率變動之合理風險評估。倘其他條件維持不變，且未考慮利息資本化之因素外，利率上升／下降 10%，對本公司 112 及 111 年度損益將分別減少／增加利益 401 仟元及 394 仟元。

(3) 其他價格風險

本公司因投資國內未上市（櫃）股票而產生權益價格暴險。該權益投資非持有供交易而係屬策略性投資，本公司並未積極交易該等投資。

敏感度分析

下列敏感度分析係依資產負債表日之權益價格暴險進行。

若權益價格上漲／下跌 1%，112 及 111 年度其他綜合損益將因透過其他綜合損益按公允價值衡量之金融資產之公允價值上升／下跌而分別增加／減少 77 仟元及 14 仟元。

本公司對權益投資之敏感度相較於前一年度並無重大變動。

2. 信用風險

信用風險係指交易對方拖欠合約義務而造成本公司財務損失之風險。截至資產負債表日，本公司可能因交易對方未履行義務及本公司提供財務保證造成財務損失之最大信用風險暴險主要係來自於：

- (1) 個體資產負債表所認列之金融資產帳面金額。
- (2) 本公司提供財務保證而可能需支付之最大金額，不考量發生可能性。

本公司採行之政策係與信用良好之對象進行交易，故預期無重大信用風險。

本公司之應收帳款對象眾多，且主要客戶大多為國際企業且互不關聯，並持續針對應收帳款客戶之財務狀況進行評估。因此，預期應收帳款之信用風險有限。

本公司最大信用暴險金額為在不考量擔保品及其他信用增強之政策下，金融資產之帳面金額扣除依規定得互抵之金額及依規定認列之減損損失後之淨額（即為金融資產之帳面金額）。

3. 流動性風險

流動性風險係當本公司無法交付現金或其他金融資產以清償金融債務，未能履行相關義務之風險。目前本公司之營運資金足以支應，故未有因無法籌措資金以履行合約義務之流動性風險。

二七、關係人交易

除已於其他附註揭露外，本公司與關係人間之交易如下：

(一) 關係人名稱及其關係

<u>關 係 人 名 稱</u>	<u>與 本 公 司 之 關 係</u>
維准電子科技（深圳）有限公司	子 公 司
Aplex Technology Inc.	子 公 司
Aplex Singapore Pte. Ltd.	關 聯 企 業

(二) 銷 貨

關 係 人 類 別	112年度	111年度
子 公 司	\$ 71,482	\$ 84,835
關聯企業	<u>6,882</u>	<u>8,603</u>
	<u>\$ 78,364</u>	<u>\$ 93,438</u>

本公司對關係人之銷貨係以成品為主，成品售價係視其產品組裝規格之複雜度加成計價，本公司對關係人之授信期間為月結 30~60 天。

(三) 進 貨

關 係 人 類 別	112年度	111年度
子 公 司		
維准電子科技(深圳)有限公司	<u>\$ 192,065</u>	<u>\$ 324,374</u>

本公司對關係人之進貨交易條件屬單一性質，無非關係人可供比較。

(四) 應收帳款－關係人

關 係 人 類 別	112年12月31日	111年12月31日
子 公 司		
Aplex Technology Inc.	\$ 10,367	\$ 18,187
維 准	1,384	1,212
關聯企業	<u>-</u>	<u>621</u>
	<u>\$ 11,751</u>	<u>\$ 20,020</u>

流通在外之應收關係人款項未收取保證。112 及 111 年度應收帳款關係人款項並未提列備抵損失。

(五) 應付關係人款項

帳 列 項 目	關 係 人 類 別	112年12月31日	111年12月31日
應付帳款	子 公 司		
	維准電子科技(深圳)有限公司	<u>\$ 35</u>	<u>\$ 14,961</u>

流通在外之應付關係人款項餘額係未提供擔保。

(六) 主要管理階層薪酬

	112年度	111年度
短期員工福利	<u>\$ 38,620</u>	<u>\$ 39,364</u>

董事及其他主要管理階層之薪酬係由薪酬委員會依照個人績效及市場趨勢決定。

二八、質押之資產

下列資產業經提供為融資借款之擔保品、進口原物料之關稅擔保：

	112年12月31日	111年12月31日
質押定存單（帳列按攤銷後成本 衡量之金融資產）	\$ 2,800	\$ 2,800
土地	346,775	346,775
建築物	<u>160,632</u>	<u>166,623</u>
	<u>\$ 510,207</u>	<u>\$ 516,198</u>

二九、具重大影響之外幣資產及負債資訊

以下資訊係按本公司功能性貨幣以外之外幣彙總表達，所揭露之匯率係指該等外幣換算至功能性貨幣之匯率。具重大影響之外幣金融資產及負債資訊如下：

112年12月31日

	外	幣	匯	率	帳	面	金	額
<u>外幣資產</u>								
<u>貨幣性項目</u>								
美元	\$	2,985	30.71	(美元：新台幣)	\$	91,654		
<u>非貨幣性項目</u>								
採權益法之投資								
美元		7,520	30.71	(美元：新台幣)		230,902		
<u>外幣負債</u>								
<u>貨幣性項目</u>								
美元		55	30.71	(美元：新台幣)		1,689		

111年12月31日

	外	幣	匯	率	帳	面	金	額
<u>外幣資產</u>								
<u>貨幣性項目</u>								
美元	\$	3,726		30.71 (美元:新台幣)	\$		114,425	
<u>非貨幣性項目</u>								
採權益法之投資								
美元		6,960		30.71 (美元:新台幣)			213,742	
<u>外幣負債</u>								
<u>貨幣性項目</u>								
美元		928		30.71 (美元:新台幣)			28,499	

具重大影響之外幣兌換損益（已實現及未實現）如下：

外幣	112年度		111年度	
	匯率	淨兌換利益	匯率	淨兌換利益
美元	31.155(美元:新台幣)	\$ 3,029	29.805(美元:新台幣)	\$ 14,441

本公司於112年1月1日至12月31日外幣兌換利益為3,029仟元（包含已實現兌換利益5,163仟元及未實現兌換損失2,134仟元）；111年1月1日至12月31日外幣兌換利益為14,441仟元（包含已實現兌換利益14,600仟元及未實現兌換損失159仟元）。

三十、附註揭露事項

(一) 重大交易事項及(二)轉投資事業相關資訊：

1. 資金貸與他人。(無)
2. 為他人背書保證。(附表一)
3. 期末持有有價證券情形（不包含投資子公司、關聯企業及合資權益部分）。(附表二)
4. 累積買進或賣出同一有價證券之金額達新臺幣3億元或實收資本額20%以上。(無)
5. 取得不動產之金額達新臺幣3億元或實收資本額20%以上。(無)
6. 處分不動產之金額達新臺幣3億元或實收資本額20%以上。(無)
7. 與關係人進、銷貨之金額達新臺幣1億元或實收資本額20%以上。(附表三)
8. 應收關係人款項達新臺幣1億元或實收資本額20%以上。(無)

9. 從事衍生工具交易。(無)

10. 被投資公司資訊(不包含大陸被投資公司)。(附表四)

(三) 大陸投資資訊：

1. 大陸被投資公司名稱、主要營業項目、實收資本額、投資方式、資金匯出入情形、持股比例、投資損益、期末投資帳面金額、已匯回投資損益及赴大陸地區投資限額。(附表五)

2. 與大陸被投資公司直接或間接經由第三地區所發生下列之重大交易事項，及其價格、付款條件、未實現損益：(附表五)

(1) 進貨金額及百分比與相關應付款項之期末餘額及百分比。

(2) 銷貨金額及百分比與相關應收款項之期末餘額及百分比。

(3) 財產交易金額及其所產生之損益數額。

(4) 票據背書保證或提供擔保品之期末餘額及其目的。

(5) 資金融通之最高餘額、期末餘額、利率區間及當期利息總額。

(6) 其他對當期損益或財務狀況有重大影響之交易事項，如勞務之提供或收受等。

(四) 主要股東資訊：股權比例達 5% 以上之股東名稱、持股數額及比例。

(附表六)

維田科技股份有限公司

為他人背書保證

民國 112 年度

附表一

單位：除另予註明者外，為新台幣仟元

編號	背書保證者公司名稱	被背書保證對象		對單一企業背書保證限額(註2)	本期最高背書保證餘額	期末背書保證餘額	實際動支金額	以財產擔保之背書保證金額	累計背書保證金額佔最近期財務報表淨值之比率(%)	背書保證最高限額(註3)	屬母公司對子公司背書保證	屬子公司對母公司背書保證	屬對大陸地區背書保證	備註
		公司名稱	關係(註1)											
0	維田科技股份有限公司	維准電子科技(深圳)有限公司	2	\$ 86,090	\$ 26,282 (美金150仟元及人民幣5,000仟元)	\$ 4,606 (美金150仟元)	\$ 4,606	\$ -	0.54	\$ 430,449	Y	N	Y	

註1：背書保證者與被背書保證對象之關係有下列7種，標示種類即可：

- (1) 有業務往來之公司。
- (2) 公司直接及間接持有表決權之股份超過50%之公司。
- (3) 直接及間接對公司持有表決權之股份超過50%之公司。
- (4) 公司直接及間接持有表決權股份達90%以上之公司間。
- (5) 基於承攬工程需要之同業間或共同起造人間依合約規定互保之公司。
- (6) 因共同投資關係由全體出資股東依其持股比率對其背書保證之公司。
- (7) 同業間依消費者保護法規範從事預售屋銷售合約之履約保證連帶擔保。

註2：對個別對象背書保證限額為本公司最近期財務報表淨值之10%：860,898仟元×10%=86,090仟元。

註3：背書保證最高限額為本公司最近期財務報表淨值之50%：860,898仟元×50%=430,449仟元。

維田科技股份有限公司
 期末持有有價證券情形
 民國 112 年 12 月 31 日

附表二

單位：除另予註明者外
 ，為新台幣仟元

持有之公司	有價證券種類及名稱	與有價證券發行人之關係	帳列科目	期末				備註
				股數	帳面金額	持股比例	公允價值	
維田科技股份有限公司	國內非上市(櫃)股票 優智能股份有限公司	無	透過其他綜合損益按公允價值衡量之金融資產—非流動	400,000	\$ 1,354	2.99%	\$ 1,354	-
維田科技股份有限公司	國內非上市(櫃)股票 博鑫醫電股份有限公司	無	透過其他綜合損益按公允價值衡量之金融資產—非流動	1,050,000	6,300	3.47%	6,300	-

維田科技股份有限公司

與關係人進、銷貨之金額達新臺幣 1 億元或實收資本額 20% 以上

民國 112 年度

附表三

單位：除另予註明者外，為新台幣仟元

進（銷）貨之公司	交易對象名稱	關係	交易情形				交易條件與一般交易不同之情形及原因		應收（付）票據、帳款		備註
			進（銷）貨金額	佔總進（銷）貨之比率	授信期間	單價	授信期間	餘額	百分比（%）		
維田科技股份有限公司	維准電子科技（深圳）有限公司	本公司之曾孫公司	進 貨	\$ 192,065	31%	當月結付現	屬單一性質，無非關係人可供比較	屬單一性質，無非關係人可供比較	(\$ 35)	-%	-
維准電子科技（深圳）有限公司	維田科技股份有限公司	本公司之最終母公司	（銷 貨）	(192,065)	(78%)	當月結付現	屬單一性質，無非關係人可供比較	屬單一性質，無非關係人可供比較	35	-%	-

維田科技股份有限公司
被投資公司資訊、所在地區...等相關資訊
民國 112 年度

附表四

單位：除另予註明者外
，為新台幣仟元

投資公司名稱	被投資公司名稱	所在地區	主要營業項目	原始投資金額		期末持有		帳面金額	被投資公司 本期損益	本期認列之 投資損益	備註
				本期	期末	股數	比率				
維田科技股份有限公司	Aplextec Technology Inc.(SAMOA)	薩摩亞群島	投資控股	\$ 108,215	\$ 108,215	3,500,000	100	\$ 216,231	\$ 20,452	\$ 29,780	
	Aplex Singapore Pte. Ltd.	新加坡	製造及銷售電腦零組件及工程設計與諮詢業務	1,378	1,378	60,000	20	2,961	57	(75)	
Aplextec Technology Inc.(SAMOA)	Adotech Technology Inc.(SAMOA)	薩摩亞群島	投資控股	46,417	46,417	1,500,000	100	187,286	19,488	19,488	
	Aplex Technology Inc.	美國	銷售工業電腦週邊產品	61,798	61,798	2,000,000	100	43,628	963	963	

註 1：大陸被投資公司相關資訊請參閱附表五。

維田科技股份有限公司

大陸投資資訊

民國 112 年度

附表五

單位：除另予註明者外，為新台幣仟元

一、大陸被投資公司名稱、主要營業項目、實收資本額、投資方式、資金匯出入、持股比例、投資損益、投資帳面價值及匯回投資損益情形：

大陸被投資公司名稱	主要營業項目	實收資本額	投資方式	本期期初自台灣匯出累積投資金額	本期匯出或收回投資金額		本期期末自台灣匯出累積投資金額	本公司直接或間接投資之持股比例%	本期認列投資損益(註)	期末投資帳面價值	截至本期止已匯回台灣之投資收益
					匯出	收回					
維准電子科技(深圳)有限公司	生產電腦週邊產品	\$ 46,417	透過第三地區投資設立公司再投資大陸公司	美金 1,500 仟元 (約折新台幣 46,417 仟元)	\$ -	\$ -	美金 1,500 仟元 (約折新台幣 46,417 仟元)	100	\$ 19,488	\$ 187,262	\$ -

註 1：本期投資損益之認列基礎，係依同期間經會計師查核之財務報表為依據。

二、赴大陸地區投資限額：

本期期末累計自台灣匯出赴大陸地區投資金額	經濟部投審會核准投資金額	依經濟部投審會規定赴大陸地區投資限額
美金 1,955 仟元 (約折新台幣 61,276 仟元)	美金 1,500 仟元	本公司赴大陸地區投資之限額依規定為淨值之百分之六十，故依規定計算之限額如下： 857,400 仟元 × 60% = 514,440 仟元

三、與大陸投資公司直接或間接經由第三地區事業所發生之重大交易事項：

進(銷)貨之公司	本公司與關係人之關係	交易類型	金額	交易條件			應收(付)票據、帳款餘額百分比(%)		未實現損益
				價格	付款條件	與一般交易之比較	餘額	百分比(%)	
維准電子科技(深圳)有限公司	本公司之曾孫公司	銷貨	\$ 6,037	議價	月結 30 天	屬單一性質，無非關係人可供比較	\$ 1,384	1%	(\$ 2,355)
"	"	進貨	192,065	"	當月結付現	"	(35)	-	(10,738)

四、與大陸被投資公司直接或間接經由第三地區提供票據背書保證或提供擔保品之情形：請參閱附表一。

維田科技股份有限公司

主要股東資訊

民國 112 年 12 月 31 日

附表六

主 要 股 東 名 稱	股 份	
	持 有 股 數	持 股 比 例
南京資訊股份有限公司	2,678,590	7.21%
達利投資股份有限公司	2,144,452	5.77%

註 1：本表主要股東資訊係由集保公司以當季季底最後一個營業日，計算股東持有公司已完成無實體登錄交付（含庫藏股）之普通股及特別股合計達 5% 以上資料。本公司財務報告所記載股本與實際已完成無實體登錄交付股數，可能因編製計算基礎不同或有差異。

註 2：上開資料如屬股東將持股交付信託，係以受託人開立信託專戶之委託人個別分戶揭示。至於股東依據證券交易法令辦理持股超過 10% 之內部人股權申報，其持股包括本人持股加計其交付信託且對信託財產具有運用決定權股份等，有關內部人股權申報資料請參閱公開資訊觀測站。

§重要會計項目明細表目錄§

項	目	編 號 / 索 引
資產、負債及權益項目明細表		
現金及約當現金明細表		附註六
按攤銷後成本衡量之金融資產明細表		附註七
應收票據及帳款明細表		明細表一
應收帳款－關係人明細表		明細表二
存貨明細表		明細表三
採用權益法之投資變動明細表		明細表四
不動產、廠房及設備變動明細表		附註十二
不動產、廠房及設備累計折舊變動明細表		附註十二
使用權資產變動明細表		明細表五
使用權資產累計折舊變動明細表		明細表六
遞延所得稅資產明細表		附註二二
長期借款明細表		附註十四
應付票據及帳款明細表		明細表七
應付帳款－關係人明細表		附註二七(五)
租賃負債明細表		明細表八
其他應付款明細表		附註十七
遞延所得稅負債明細表		附註二二
損益項目明細表		
營業成本明細表		明細表九
製造費用明細表		明細表十
推銷、營業及研究發展費用明細表		明細表十一
本期發生之員工福利、折舊、折耗及攤銷費用功能別明細表		明細表十二

維田科技股份有限公司
 應收票據及帳款淨額明細表
 民國 112 年 12 月 31 日

明細表一

單位：新台幣仟元

客 戶 名 稱	摘 要	金 額
應收票據		
其他 (註)		\$ <u>462</u>
應收帳款		
A		18,000
B		5,236
C		4,785
D		4,038
E		3,584
其他 (註)		<u>27,615</u>
		<u>63,258</u>
		63,720
減：備抵呆帳		<u>-</u>
		<u>\$ 63,720</u>

註：客戶餘額未達本科目金額百分之五者彙計。

維田科技股份有限公司
 應收帳款－關係人明細表
 民國 112 年 12 月 31 日

明細表二

單位：新台幣仟元

名	稱	摘	要	金	額
<u>子 公 司</u>					
	Aplex Technology Inc.	銷	貨	\$	10,367
	維准電子科技(深圳)有限公司	銷	貨		<u>1,384</u>
					11,751
<u>關 聯 企 業</u>					
	Aplex Singapore Pte. Ltd.	銷	貨		<u>-</u>
				\$	<u>11,751</u>

維田科技股份有限公司

存貨明細表

民國 112 年 12 月 31 日

明細表三

單位：新台幣仟元

項	目	摘	要	金	額
				成	本
					市
					價
製	成	品		\$ 14,456	\$ 14,173
原	物	料		135,477	121,189
半	成	品		<u>7,496</u>	<u>5,547</u>
				157,429	<u>\$ 140,909</u>
減：	備	抵	存	貨	跌
				(<u>16,520</u>)	
				<u>\$ 140,909</u>	

註 1：比較成本與市價孰低時係採逐項比較法，皆以淨變現價值為市價。

註 2：本公司存貨均未提供擔保。

維田科技股份有限公司
採用權益法之投資變動明細表
民國 112 年 1 月 1 日至 12 月 31 日

明細表四

單位：新台幣仟元

名稱	期初金額		期初遞延毛利 調整數	本期增加		本期減少		投資(損)益	換算調整數	期末遞延毛利 調整數	期末餘額			評價基礎	提供擔保或 質押情形
	股數	金額		股數	金額	股數	金額				股數	持股%	金額		
Aplextec (SAMOA) Technology Inc.	3,500,000	\$ 185,663	\$ 8,042	-	\$ -	-	\$ -	\$ 29,780	(\$ 3,291)	(\$ 3,963)	3,500,000	100	\$ 216,231	權益法	無
Aplex Singapore Pte. Ltd.	60,000	<u>2,988</u>	-	-	-	-	-	(75)	48	-	60,000	20	<u>2,961</u>	"	"
		<u>\$ 188,651</u>	<u>\$ 8,042</u>		<u>\$ -</u>		<u>\$ -</u>	<u>\$ 29,705</u>	<u>(\$ 3,243)</u>	<u>(\$ 3,963)</u>			<u>\$ 219,192</u>		

維田科技股份有限公司
使用權資產變動明細表

民國 112 年 1 月 1 日至 12 月 31 日

明細表五

單位：新台幣仟元

項	目	期 初 餘 額	本 期 增 加	本 期 減 少	期 末 餘 額	備	註
建 築 物		\$ 4,469	\$ -	(\$ 4,469)	\$ -		
運 輸 設 備		4,683	2,718	-	7,401		
電 腦 軟 體		14,052	9,014	(14,052)	9,014		
其 他 設 備		<u>420</u>	<u>-</u>	<u>(420)</u>	<u>-</u>		
		<u>\$ 23,624</u>	<u>\$ 11,732</u>	<u>(\$ 18,941)</u>	<u>\$ 16,415</u>		

維田科技股份有限公司
使用權資產累計折舊變動明細表
民國 112 年 1 月 1 日至 12 月 31 日

明細表六

單位：新台幣仟元

項	目	期 初 餘 額	本 期 增 加 額	本 期 減 少 額	期 末 餘 額	備	註
建築物		\$ 2,235	\$ 2,234	(\$ 4,469)	\$ -		
運輸設備		390	1,850	-	2,240		
電腦軟體		10,738	6,040	(11,981)	4,797		
其他設備		<u>420</u>	<u>-</u>	<u>(420)</u>	<u>-</u>		
		<u>\$ 13,783</u>	<u>\$ 10,124</u>	<u>(\$ 16,870)</u>	<u>\$ 7,037</u>		

維田科技股份有限公司
應付票據及帳款明細表
民國 112 年 12 月 31 日

明細表七

單位：新台幣仟元

廠 商 名 稱	摘 要	金 額
應付票據		<u>\$ -</u>
應付帳款		
A		\$ 11,232
B		3,248
C		2,404
D		1,375
其他（註）		<u>7,453</u>
		<u>\$ 25,712</u>

註：個別客戶餘額未超過本科目金額百分之五者。

維田科技股份有限公司

租賃負債明細表

民國 112 年 12 月 31 日

明細表八

單位：新台幣仟元

項	目	摘	要	租	賃	期	間	拆	現	率	期	末	餘	額	備	註
運輸設備				4	年				1.22%		\$	5,198				
電腦軟體				1~3	年				1.72%			4,234				
											\$	<u>9,432</u>				

維田科技股份有限公司

營業成本明細表

民國 112 年 12 月 31 日

明細表九

單位：除另予註明者外
，係新台幣仟元

名	稱	金	額
一、自製產品銷貨成本			
期初原物料		\$185,806	
加：本期進料		481,600	
減：期末原物料		(135,477)	
其 他		(<u>8,207</u>)	
本期耗料		523,722	
直接人工		12,794	
製造費用		<u>48,570</u>	
製造成本		585,086	
加：期初在製品及半成品		24,199	
減：期末在製品及半成品		(7,496)	
其 他		<u>1,262</u>	
製成品成本		603,051	
加：期初製成品（含在途存貨）		15,471	
其 他		3,421	
減：期末製成品（含在途存貨）		(14,456)	
存貨跌價迴轉利益		(<u>4,389</u>)	
營業成本合計		<u>\$603,098</u>	

維田科技股份有限公司

製造費用明細表

民國 112 年 1 月 1 日至 12 月 31 日

明細表十

單位：新台幣仟元

項 目	金 額
薪 資	\$ 25,800
勞務費用	2,765
保 險 費	2,843
退 休 金	1,235
運 費	2,215
折 舊	9,654
水電瓦斯費	1,105
伙 食 費	1,014
其他費用	<u>1,939</u>
	<u>\$ 48,570</u>

維田科技股份有限公司
推銷、管理及研究發展費用明細表
民國 112 年 1 月 1 日至 12 月 31 日

明細表十一

單位：新台幣仟元

項 目	推 銷 費 用	管 理 費 用	研 發 費 用	合 計
薪 資	\$ 25,609	\$ 35,546	\$ 33,352	\$ 94,507
運 費	9,622	12	7	9,641
租金支出	-	118	19	137
保 險 費	2,344	1,963	2,691	6,998
廣 告 費	4,679	295	-	4,974
各項攤提	237	344	27	608
勞 務 費	2,150	3,037	1,184	6,371
差 旅 費	865	1,158	28	2,051
退 休 金	1,224	814	1,416	3,454
研發費用	186	-	4,939	5,125
折 舊	1,651	9,725	4,711	16,087
水電瓦斯費	512	347	374	1,233
伙 食 費	777	516	828	2,121
測 試 驗 證 費	-	-	177	177
其他費用	<u>4,455</u>	<u>7,179</u>	<u>3,703</u>	<u>15,337</u>
	<u>\$ 54,311</u>	<u>\$ 61,054</u>	<u>\$ 53,456</u>	<u>\$168,821</u>

維田科技股份有限公司
本期發生之員工福利、折舊及攤銷費用明細表
民國 112 及 111 年度

明細表十二

單位：新台幣仟元

	112年度			111年度		
	屬 於 營業成本者	屬 於 營業費用者	合 計	屬 於 營業成本者	屬 於 營業費用者	合 計
員工福利費用						
薪資費用	\$ 36,101	\$ 91,740	\$ 127,841	\$ 36,488	\$ 97,201	\$ 133,689
勞健保費用	3,744	6,716	10,460	3,508	6,568	10,076
股份基礎給付	-	-	-	656	2,005	2,661
退休金費用	1,743	3,454	5,197	1,654	3,264	4,918
董事酬金	-	2,767	2,767	-	2,852	2,852
其他員工福利	2,310	3,418	5,728	2,444	3,520	5,964
	<u>\$ 43,898</u>	<u>\$ 108,095</u>	<u>\$ 151,993</u>	<u>\$ 44,750</u>	<u>\$ 115,410</u>	<u>\$ 160,160</u>
折舊費用	<u>\$ 9,654</u>	<u>\$ 16,087</u>	<u>\$ 25,741</u>	<u>\$ 8,925</u>	<u>\$ 12,335</u>	<u>\$ 21,260</u>
攤銷費用	<u>\$ -</u>	<u>\$ 608</u>	<u>\$ 608</u>	<u>\$ -</u>	<u>\$ 165</u>	<u>\$ 165</u>

1. 本年度及前一年度之員工人數分別為 138 人及 134 人，其中未兼任員工之董事人數分別為 8 人及 10 人。
2. 股票已在證券證券交易所上市或於證券櫃檯買賣中心上櫃買賣之公司，應增加揭露以下資訊：
 - (1) 本年度平均員工福利費用 1,148 仟元(『本年度員工福利費用合計數－董事酬金合計數』／『本年度員工人數－未兼任員工之董事人數』)。前一年度平均員工福利費用 1,269 仟元(『前一年度員工福利費用合計數－董事酬金合計數』／『前一年度員工人數－未兼任員工之董事人數』)。
 - (2) 本年度平均員工薪資費用 983 仟元(本年度薪資費用合計數／『本年度員工人數－未兼任員工之董事人數』)。前一年度平均員工薪資費用 1,078 仟元(前一年度薪資費用合計數／『前一年度員工人數－未兼任員工之董事人數』)。
 - (3) 平均員工薪資費用調整變動情形-8.81%(『本年度平均員工薪資費用－前一年度平均員工薪資費用』／前一年度平均員工薪資費用)。
 - (4) 本公司已設置審計委員會，故無監察人。
 - (5) 請敘明公司薪資報酬政策(包括董事、監察人、經理人及員工)。

本公司董事之報酬係依本公司之規定，依通常水準給付之。如公司有盈餘時，另依章程之規定提撥，並經薪資報酬委員會審核及董事會通過後，提報股東會。如董事兼具員工身分，則另依據下列規定給付酬金。

本公司經理人之給付酬金標準，由本公司人資單位依據本公司人事績效考評相關規定，並視個人績效表現與對公司整體營運貢獻度，且參酌同業薪資水準訂定原則，經薪資報酬委員會審核及董事會通過後執行。

本公司酬金政策係依據個人之能力、對公司的貢獻度、績效表現與經營績效之關聯性成正相關；整體的薪資報酬組合，主要包含基本薪資、獎金及員工紅利等三部分。而酬金給付的標準，基本薪資是依照員工所擔任職位的市場競爭情形及公司政策核敘；獎金及員工紅利則係連結員工、部門目標達成或公司經營績效來發給。

如有辦理員工認股權證或庫藏股轉讓員工，則另訂定相關辦法，經薪酬委員會審核及董事會通過後辦理。

社團法人台北市會計師公會會員印鑑證明書

北市財證字第 1130789 號

會員姓名：(1) 邱鏞銘
(2) 劉書琳

事務所名稱：勤業眾信聯合會計師事務所

事務所地址：台北市信義區松仁路100號20樓

事務所統一編號：94998251





事務所電話：(02)27259988

委託人統一編號：27271130

會員書字號：(1) 北市會證字第 4326 號
(2) 北市會證字第 3937 號

印鑑證明書用途：辦理 維田科技股份有限公司


112 年 01 月 01 日 至
112 年度 (自民國 112 年 12 月 31 日) 財務報表之查核簽證。

簽名式 (一)		存會印鑑 (一)	
簽名式 (二)		存會印鑑 (二)	

理事長：



核對人：



中華民國 113 年 02 月 02 日