

維田科技股份有限公司
及子公司

合併財務報告暨會計師核閱報告
民國109及108年第2季

地址：新北市中和區平河里建一路186號15樓之1

電話：(02)82262881

§ 目 錄 §

項	目 頁	次	合 併 財 務 報 告 附 註 編 號
一、封 面	1		-
二、目 錄	2		-
三、會計師核閱報告	3~4		-
四、合併資產負債表	5		-
五、合併綜合損益表	6~7		-
六、合併權益變動表	8		-
七、合併現金流量表	9~10		-
八、合併財務報表附註			
(一) 合併公司沿革	11~12		一
(二) 通過財務報告之日期及程序	12		二
(三) 新發布及修訂準則及解釋之適用	12~13		三
(四) 重大會計政策之彙總說明	13~14		四
(五) 重大會計判斷、估計及假設不確定性之主要來源	15		五
(六) 重要會計項目之說明	15~35		六~二五
(七) 關係人交易	35~36		二六
(八) 質押之資產	36		二七
(九) 重大或有負債及未認列之合約承諾	-		-
(十) 重大之災害損失	-		-
(十一) 重大之期後事項	-		-
(十二) 其 他	37~39		二八~二九
(十三) 附註揭露事項	39~40, 41~46		三十
1. 重大交易事項相關資訊			
2. 轉投資事業相關資訊			
3. 大陸投資資訊			
4. 主要股東資訊			
(十四) 部門資訊	40		三一

會計師核閱報告

維田科技股份有限公司 公鑒：

前 言

維田科技股份有限公司及其子公司（以下簡稱「合併公司」）民國 109 年及 108 年 6 月 30 日之合併資產負債表，暨民國 109 年及 108 年 4 月 1 日至 6 月 30 日，以及民國 109 年及 108 年 1 月 1 日至 6 月 30 日之合併綜合損益表、民國 109 年及 108 年 1 月 1 日至 6 月 30 日之合併權益變動表與合併現金流量表，以及合併財務報表附註（包括重大會計政策彙總），業經本會計師核閱竣事。依證券發行人財務報告編製準則及經金融監督管理委員會認可並發布生效之國際會計準則第 34 號「期中財務報導」編製允當表達之合併財務報表係管理階層之責任，本會計師之責任係依據核閱結果對合併財務報表作成結論。

範 圍

除保留結論之基礎段所述者外，本會計師係依照審計準則公報第 65 號「財務報表之核閱」執行核閱工作。核閱合併財務報表時所執行之程序包括查詢（主要向負責財務與會計事務之人員查詢）、分析性程序及其他核閱程序。核閱工作之範圍明顯小於查核工作之範圍，因此本會計師可能無法察覺所有可藉由查核工作辨認之重大事項，故無法表示查核意見。

保留結論之基礎

如合併財務報表附註十一所述，列入上開合併財務報表之非重要子公司之同期間財務報表未經會計師核閱，其民國 109 年及 108 年 6 月 30 日之資產總額分別為新台幣 32,165 仟元及新台幣 44,327 仟元，分別占合併資產總額之 4% 及 6%；負債總額分別為新台幣 4,969 仟元及新台幣 5,548 仟元，占合併負債總額皆為 2%；其民國 109 年及 108 年 4 月 1 日至 6 月 30 日與民國 109 年及 108 年 1 月 1 日至 6 月 30 日之綜合損益總額分別為新台幣 2,304 仟元、新

台幣 92 仟元、318 仟元及 (2,152) 仟元，分別占合併綜合損益總額之 15%、0%、1% 及 (4)%。另合併財務報表附註三十所揭露之相關資訊，亦係以該等非重要子公司同期間未經會計師核閱之財務報表為依據。

保留結論

依本會計師核閱結果，除保留結論之基礎段所述非重要子公司之財務報表倘經會計師核閱，對合併財務報表可能有所調整之影響外，並未發現上開合併財務報表在所有重大方面有未依照證券發行人財務報告編製準則及經金融監督管理委員會認可並發布生效之國際會計準則第 34 號「期中財務報導」編製，致無法允當表達合併公司民國 109 年及 108 年 6 月 30 日之合併財務狀況，暨民國 109 年及 108 年 4 月 1 日至 6 月 30 日之合併財務績效，以及民國 109 年及 108 年 1 月 1 日至 6 月 30 日之合併財務績效及合併現金流量之情事。

勤業眾信聯合會計師事務所

會計師 鄭 得 棻

鄭 得 棻



會計師 劉 書 琳

劉 書 琳



金融監督管理委員會核准文號

金管證審字第 1000028068 號

金融監督管理委員會核准文號

金管證審字第 1050024633 號

中 華 民 國 109 年 7 月 31 日

維田科技股份有限公司及子公司

合併資產負債表

民國 109 年 6 月 30 日暨民國 108 年 12 月 31 日及 6 月 30 日

單位：新台幣仟元

代 碼	資 產	109年6月30日 (經核閱)			108年12月31日 (經查核)			108年6月30日 (經核閱)		
		金 額	%		金 額	%		金 額	%	
	流動資產									
1100	現金及約當現金 (附註六及二五)	\$ 192,811	25		\$ 199,743	27		\$ 246,334	32	
1136	按攤銷後成本衡量之金融資產—流動 (附註七、二五及二七)	65,700	9		65,700	9		65,700	9	
1170	應收票據及帳款淨額 (附註八及二五)	70,406	9		82,081	11		97,404	13	
1180	應收帳款—關係人淨額 (附註二五及二六)	12	-		156	-		834	-	
130X	存貨 (附註九)	134,418	17		119,975	17		119,248	16	
1470	其他流動資產	37,336	5		23,264	3		19,422	2	
11XX	流動資產總計	<u>500,683</u>	<u>65</u>		<u>490,919</u>	<u>67</u>		<u>548,942</u>	<u>72</u>	
	非流動資產									
1550	採用權益法之投資 (附註十二)	3,013	-		2,791	-		3,098	-	
1600	不動產、廠房及設備 (附註十三及二七)	188,647	25		189,770	26		189,939	25	
1755	使用權資產 (附註十四)	32,881	4		39,727	5		12,621	2	
1801	電腦軟體	640	-		619	-		956	-	
1840	遞延所得稅資產	3,836	1		3,368	1		3,811	1	
1915	預付設備款 (附註十三)	36,547	5		-	-		-	-	
1920	存出保證金 (附註二五)	3,404	-		3,791	1		2,831	-	
1995	長期預付費用	-	-		-	-		65	-	
15XX	非流動資產總計	<u>268,968</u>	<u>35</u>		<u>240,066</u>	<u>33</u>		<u>213,321</u>	<u>28</u>	
1XXX	資 產 總 計	<u>\$ 769,651</u>	<u>100</u>		<u>\$ 730,985</u>	<u>100</u>		<u>\$ 762,263</u>	<u>100</u>	
	負債及權益									
	流動負債									
2170	應付票據及帳款 (附註十六及二五)	\$ 61,160	8		\$ 38,786	5		\$ 77,382	10	
2219	其他應付款 (附註十七及二五)	90,905	12		54,370	8		92,126	12	
2230	本期所得稅負債 (附註四)	6,805	1		8,463	1		11,361	2	
2250	負債準備—流動 (附註十八)	1,927	-		1,901	-		1,996	-	
2280	租賃負債—流動 (附註十四)	18,037	2		17,641	2		7,871	1	
2320	一年內到期之長期借款 (附註十五及二五)	5,049	1		4,904	1		4,872	1	
2399	其他流動負債	5,845	1		1,580	-		7,070	1	
21XX	流動負債總計	<u>189,728</u>	<u>25</u>		<u>127,645</u>	<u>17</u>		<u>202,678</u>	<u>27</u>	
	非流動負債									
2540	長期借款 (附註十五及二五)	91,745	12		94,347	13		96,808	13	
2570	遞延所得稅負債	40	-		54	-		36	-	
2580	租賃負債—非流動 (附註十四)	15,613	2		22,582	3		5,220	-	
25XX	非流動負債總計	<u>107,398</u>	<u>14</u>		<u>116,983</u>	<u>16</u>		<u>102,064</u>	<u>13</u>	
2XXX	負債總計	<u>297,126</u>	<u>39</u>		<u>244,628</u>	<u>33</u>		<u>304,742</u>	<u>40</u>	
	歸屬於本公司業主權益 (附註二十)									
	股本									
3110	普通股股本	271,047	35		271,047	37		271,047	36	
3150	待分配股票股利	29,815	4		-	-		-	-	
3200	資本公積	111,898	14		111,898	16		111,898	15	
	保留盈餘									
3310	法定盈餘公積	33,616	4		25,445	3		25,445	3	
3320	特別盈餘公積	8,126	1		4,680	1		4,680	1	
3350	未分配盈餘	28,954	4		81,413	11		48,109	6	
3300	保留盈餘總計	<u>70,696</u>	<u>9</u>		<u>111,538</u>	<u>15</u>		<u>78,234</u>	<u>10</u>	
	其他權益									
3410	國外營運機構財務報表換算之兌換差額	(10,931)	(1)		(8,126)	(1)		(3,658)	(1)	
3XXX	權益總計	<u>472,525</u>	<u>61</u>		<u>486,357</u>	<u>67</u>		<u>457,521</u>	<u>60</u>	
	負債與權益總計	<u>\$ 769,651</u>	<u>100</u>		<u>\$ 730,985</u>	<u>100</u>		<u>\$ 762,263</u>	<u>100</u>	

後附之附註係本合併財務報告之一部分。

(請參閱勤業眾信聯合會計師事務所民國 109 年 7 月 31 日核閱報告)

董事長：李傳德



經理人：李傳德



會計主管：李素貞



維田科技股份有限公司及子公司

合併綜合損益表

民國 109 年及 108 年 4 月 1 日至 6 月 30 日以及民國 109 年及 108 年 1 月 1 日至 6 月 30 日

(僅經核閱，未依一般公認審計準則查核)

單位：新台幣仟元，惟
每股盈餘為元

代 碼		109年4月1日至6月30日		108年4月1日至6月30日		109年1月1日至6月30日		108年1月1日至6月30日	
		金 額	%	金 額	%	金 額	%	金 額	%
4000	營業收入 (附註二六)	\$ 150,789	100	\$ 212,259	100	\$ 298,725	100	\$ 398,173	100
5000	營業成本 (附註九及二一)	<u>96,597</u>	<u>64</u>	<u>129,919</u>	<u>61</u>	<u>192,269</u>	<u>64</u>	<u>244,192</u>	<u>61</u>
5900	營業毛利	<u>54,192</u>	<u>36</u>	<u>82,340</u>	<u>39</u>	<u>106,456</u>	<u>36</u>	<u>153,981</u>	<u>39</u>
	營業費用 (附註二一)								
6100	推銷費用	13,061	9	16,867	8	27,650	9	29,692	8
6200	管理費用	15,909	10	21,467	10	29,547	10	40,115	10
6300	研究發展費用	12,495	8	13,067	6	25,274	9	24,993	6
6450	預期信用減損 (利益)								
	損失 (附註八)	(644)	-	336	1	79	-	(199)	-
6000	營業費用合計	<u>40,821</u>	<u>27</u>	<u>51,737</u>	<u>25</u>	<u>82,550</u>	<u>28</u>	<u>94,601</u>	<u>24</u>
6900	營業淨利	<u>13,371</u>	<u>9</u>	<u>30,603</u>	<u>14</u>	<u>23,906</u>	<u>8</u>	<u>59,380</u>	<u>15</u>
	營業外收入及支出								
7100	利息收入	53	-	86	-	150	-	183	-
7110	租金收入	173	-	182	-	338	-	308	-
7190	其他收入	8,654	6	73	-	8,774	3	2,116	1
7628	租賃修改利益 (附註十 四)	8	-	1	-	8	-	6	-
7230	外幣兌換 (損失) 利益 (附註二八)	(1,124)	(1)	2,112	1	426	-	1,919	-
7590	什項支出	(2)	-	(82)	-	(2)	-	(352)	-
7050	財務成本 (附註二一)	(544)	-	(472)	-	(1,183)	-	(1,014)	-
7060	採用權益法認列之關聯 企業損益之份額	<u>484</u>	-	<u>(354)</u>	-	<u>356</u>	-	<u>473</u>	-
7000	營業外收入及支出 合計	<u>7,702</u>	<u>5</u>	<u>1,546</u>	<u>1</u>	<u>8,867</u>	<u>3</u>	<u>3,639</u>	<u>1</u>
7900	繼續營業單位稅前淨利	21,073	14	32,149	15	32,773	11	63,019	16
7950	所得稅費用 (附註四及二二)	<u>3,490</u>	<u>2</u>	<u>6,472</u>	<u>3</u>	<u>5,854</u>	<u>2</u>	<u>12,873</u>	<u>3</u>
8000	繼續營業單位本期淨利	17,583	12	25,677	12	26,919	9	50,146	13
8100	停業單位損失 (附註十)	-	-	(628)	-	-	-	(1,741)	(1)
8200	本期淨利	<u>17,583</u>	<u>12</u>	<u>25,049</u>	<u>12</u>	<u>26,919</u>	<u>9</u>	<u>48,405</u>	<u>12</u>
	其他綜合損益 (附註二十)								
8360	後續可能重分類至損益 之項目								
8361	國外營運機構財務 報表換算之兌換 差額	(2,187)	(2)	(872)	(1)	(2,805)	(1)	1,022	-
8500	本期綜合損益總額	<u>\$ 15,396</u>	<u>10</u>	<u>\$ 24,177</u>	<u>11</u>	<u>\$ 24,114</u>	<u>8</u>	<u>\$ 49,427</u>	<u>12</u>
	淨利歸屬於：								
8610	母公司業主	\$ 17,583	12	\$ 25,049	12	\$ 26,919	9	\$ 48,405	12
8620	非控制權益	-	-	-	-	-	-	-	-
8600		<u>\$ 17,583</u>	<u>12</u>	<u>\$ 25,049</u>	<u>12</u>	<u>\$ 26,919</u>	<u>9</u>	<u>\$ 48,405</u>	<u>12</u>

(接次頁)

(承前頁)

代 碼		109年4月1日至6月30日		108年4月1日至6月30日		109年1月1日至6月30日		108年1月1日至6月30日	
		金 額	%	金 額	%	金 額	%	金 額	%
	綜合損益總額歸屬於：								
8710	母公司業主	\$ 15,396	10	\$ 24,177	11	\$ 24,114	8	\$ 49,427	12
8720	非控制權益	<u>-</u>	<u>-</u>	<u>-</u>	<u>-</u>	<u>-</u>	<u>-</u>	<u>-</u>	<u>-</u>
8700		<u>\$ 15,396</u>	<u>10</u>	<u>\$ 24,177</u>	<u>11</u>	<u>\$ 24,114</u>	<u>8</u>	<u>\$ 49,427</u>	<u>12</u>
	每股盈餘 (附註二三)								
	來自繼續營業單位及停業單位								
9750	基 本	<u>\$ 0.58</u>		<u>\$ 0.83</u>		<u>\$ 0.89</u>		<u>\$ 1.61</u>	
9850	稀 釋	<u>\$ 0.58</u>		<u>\$ 0.83</u>		<u>\$ 0.89</u>		<u>\$ 1.60</u>	
	來自繼續營業單位								
9710	基 本	<u>\$ 0.58</u>		<u>\$ 0.85</u>		<u>\$ 0.89</u>		<u>\$ 1.67</u>	
9810	稀 釋	<u>\$ 0.58</u>		<u>\$ 0.85</u>		<u>\$ 0.89</u>		<u>\$ 1.66</u>	

後附之附註係本合併財務報告之一部分。

(請參閱勤業眾信聯合會計師事務所民國 109 年 7 月 31 日核閱報告)

董事長：李傳德



經理人：李傳德



會計主管：李素貞





維田利證券股份有限公司及子公司
合併財務報告

民國 109 年 6 月 30 日
(僅經核閱，並未查核)

單位：新台幣仟元

代碼	維田利證券股份有限公司及子公司																																						
	普通	股	本	待	分	配	股	利	資	本	公	積	保	法	定	盈	餘	公	積	留	特	別	盈	餘	公	積	未	分	配	盈	餘	之	其	他	權	益	總		
	271,047								111,898																														
A1	108年1月1日餘額	\$ 271,047							\$ 111,898																														
A3	追溯適用影響數																																						
A5	108年1月1日重編後餘額	271,047							111,898																														
B1	提列法定盈餘公積																																						
B3	提列特別盈餘公積																																						
B5	普通股現金股利																																						
D1	108年1月1日至6月30日淨利																																						
D3	108年1月1日至6月30日稅後其他綜合損益																																						
Z1	108年6月30日餘額	\$ 271,047							\$ 111,898																														
A1	109年1月1日餘額	\$ 271,047							\$ 111,898																														
B1	提列法定盈餘公積																																						
B3	提列特別盈餘公積																																						
B5	普通股現金股利																																						
B9	普通股股票股利																																						
D1	109年1月1日至6月30日淨利																																						
D3	109年1月1日至6月30日稅後其他綜合損益																																						
Z1	109年6月30日餘額	\$ 271,047							\$ 111,898																														

後附之附註係本合併財務報告之一部分。
(請參閱勤業眾信聯合會計師事務所民國109年7月31日核閱報告)



董事長：李傳德



經理人：李傳德



會計主管：李素貞

維田科技股份有限公司及子公司

合併現金流量表

民國 109 年及 108 年 1 月 1 日至 6 月 30 日

(僅經核閱，未依一般公認審計準則查核)

單位：新台幣仟元

代 碼		109年1月1日 至6月30日	108年1月1日 至6月30日
	營業活動之現金流量		
A00010	繼續營業單位稅前淨利	\$ 32,773	\$ 63,019
A00020	停業單位稅前淨損	-	(1,741)
A10000	本期稅前淨利	<u>32,773</u>	<u>61,278</u>
A20010	收益費損項目		
A20100	折舊費用	14,320	9,917
A20200	攤銷費用	334	423
A20300	預期信用減損損失(利益)	79	(2,753)
A20900	財務成本	1,183	1,040
A21200	利息收入	(150)	(187)
A29900	租賃修改利益	(8)	(10)
A22300	採用權益法認列之關聯企業損 益之份額	(356)	(473)
A22500	處分及報廢不動產、廠房及設 備損失	-	31
A30000	與營業活動相關之資產/負債變動 數		
A31150	應收票據及帳款	11,596	(7,389)
A31160	應收帳款—關係人	144	(822)
A31200	存貨	(14,443)	(10,811)
A31240	其他流動資產	(14,332)	(4,910)
A32150	應付票據及帳款	22,374	11,291
A32180	其他應付款	(267)	(705)
A32200	負債準備—流動	26	58
A32230	其他流動負債	<u>4,265</u>	<u>1,429</u>
A33000	營運產生之現金流入	57,538	57,407
A33100	收取之利息	410	450
A33300	支付之利息	(1,208)	(1,066)
A33500	支付之所得稅	(<u>7,962</u>)	(<u>10,043</u>)
AAAA	營業活動之淨現金流入	<u>48,778</u>	<u>46,748</u>


(接次頁)


(承前頁)


代 碼		109年1月1日 至6月30日	108年1月1日 至6月30日
	投資活動之現金流量		
B02700	購置不動產、廠房及設備	(\$ 3,604)	(\$ 1,088)
B04500	購置無形資產	(355)	(371)
B02800	處分不動產、廠房及設備價款	-	4
B03800	存出保證金減少	387	205
B07100	預付設備款增加	(36,547)	-
BBBB	投資活動之淨現金流出	(40,119)	(1,250)
	籌資活動之現金流量		
C01700	償還長期借款	(2,457)	(22,619)
C04020	租賃本金償還	(10,443)	(6,731)
CCCC	籌資活動之淨現金流出	(12,900)	(29,350)
DDDD	匯率變動對現金及約當現金之影響	(2,691)	748
EEEE	本期現金及約當現金(減少)增加數	(6,932)	16,896
E00100	期初現金及約當現金餘額	199,743	229,438
E00200	期末現金及約當現金餘額	\$ 192,811	\$ 246,334

後附之附註係本合併財務報告之一部分。

(請參閱勤業眾信聯合會計師事務所民國109年7月31日核閱報告)

董事長：李傳德 

經理人：李傳德 

會計主管：李素貞 

維田科技股份有限公司及子公司

合併財務報表附註

民國 109 年及 108 年 1 月 1 日至 6 月 30 日

(僅經核閱，未依一般公認審計準則查核)

(除另註明外，金額以新台幣仟元為單位)

一、公司沿革

母公司沿革及營業

維田科技股份有限公司（以下簡稱維田公司）於 93 年 4 月 21 日奉經濟部核准設立，並於 93 年 4 月 29 日取得營利事業登記證後開始營業，所營業務主要係工業電腦、主機板及相關產品之研發及設計、事務機器製造及零配件之批發與零售等。

維田公司股票自 106 年 12 月起經財團法人中華民國證券櫃檯買賣中心上櫃買賣。

子（孫）公司沿革及營業

Elite Lands Co.,Ltd 係於 94 年 5 月成立於模里西斯，主要係做為維田公司轉投資 Aplex Technology (MAU) Inc.以間接投資品富電子科技（上海）有限公司 100%股權之用。

Aplex Technology (MAU) Inc.係於 93 年 10 月成立於模里西斯，主要係做為維田公司間接投資品富電子科技（上海）有限公司 100%股權之用。

品富電子科技（上海）有限公司係於 93 年 10 月成立，主要從事工業電腦週邊產品之銷售。

合併公司於 108 年 3 月 12 日經董事會決議通過，為考量集團營運效益，將進行品富電子科技（上海）有限公司（以下簡稱品富公司）清算程序，俟品富公司清算程序完成後再將維田公司為投資品富公司股權所轉投資之 Elite Lands (MAU) Co., Ltd.及 Aplex Technology (MAU) Inc.辦理清算程序。合併公司於 108 年 6 月 26 日取得品富公司中國大陸稅務機關清稅證明，並於 108 年 7 月 5 日取得上海市註銷登記通知書完成品富公司清算程序，截至 108 年 12 月 31 日，業已取得

經濟部投資審議委員會核准註銷維田公司間接投資品富公司之大陸投資累計金額；合併公司另於 108 年 11 月 19 日取得 Elite Lands (MAU) Co., Ltd.及 Aplex Technology (MAU) Inc.之註銷證明並完成清算程序。

Aplextec (SAMOA) Technology Inc.係於 97 年 5 月成立於薩摩亞，主要係做為維田公司轉投資 Adotech (SAMOA) Technology Inc.以間接投資維准電子科技(深圳)有限公司 100%股權之用；維田公司另於 103 年 9 月開始增加對其之投資，以作為維田公司轉投資美國銷售工業電腦周邊產品基地之用。

Adotech Technology (SAMOA) Inc.係於 97 年 5 月成立於薩摩亞，主要係做為維田公司間接投資維准電子科技(深圳)有限公司 100%股權之用。

維准電子科技(深圳)有限公司係於 97 年 5 月成立，主要從事工業電腦週邊產品之製造及銷售。

Aplex Technology Inc.係於 103 年 9 月成立於美國，主要從事工業電腦週邊產品之銷售。

本合併財務報告係以維田公司之功能性貨幣新台幣表達。

二、通過財務報告之日期及程序

本合併財務報告於 109 年 7 月 31 日經董事會通過。

三、新發布及修訂準則及解釋之適用

- (一) 首次適用金融監督管理委員會(以下稱「金管會」)認可並發布生效之國際財務報導準則(IFRS)、國際會計準則(IAS)、解釋(IFRIC)及解釋公告(SIC)(以下稱「IFRSs」)

適用修正後之金管會認可並發布生效之 IFRSs 將不致造成合併公司會計政策之重大變動。

(二) IASB 已發布但尚未經金管會認可並發布生效之 IFRSs

<u>新發布 / 修正 / 修訂準則及解釋</u>	<u>IASB 發布之生效日(註1)</u>
「2018-2020 週期之年度改善」	2022 年 1 月 1 日 (註 2)
IFRS 3 之修正「更新對觀念架構之索引」	2022 年 1 月 1 日 (註 3)
IFRS 4 之修正「適用 IFRS 9 之暫時豁免之展延」	發布日起生效
IFRS 10 及 IAS 28 之修正「投資者與其關聯企業或合資間之資產出售或投入」	未 定
IFRS 17「保險合約」	2023 年 1 月 1 日
IFRS 17 之修正	2023 年 1 月 1 日
IAS 1 之修正「將負債分類為流動或非流動」	2023 年 1 月 1 日
IAS 16 之修正「不動產、廠房及設備：達到預定使用狀態前之價款」	2022 年 1 月 1 日 (註 4)
IAS 37 之修正「虧損性合約－履行合約之成本」	2022 年 1 月 1 日 (註 5)

註 1：除另註明外，上述新發布 / 修正 / 修訂準則或解釋係於各該日期以後開始之年度報導期間生效。

註 2：IFRS 9 之修正適用於 2022 年 1 月 1 日以後開始之年度報導期間所發生之金融負債之交換或條款修改；IAS 41「農業」之修正適用於 2022 年 1 月 1 日以後開始之年度報導期間之公允價值衡量；IFRS 1「首次採用 IFRSs」之修正係追溯適用於 2022 年 1 月 1 日以後開始之年度報導期間。

註 3：收購日在年度報導期間開始於 2022 年 1 月 1 日以後之企業合併適用此項修正。

註 4：於 2021 年 1 月 1 日以後始達管理階層預期運作方式之必要地點及狀態之廠房、不動產及設備適用此項修正。

註 5：於 2022 年 1 月 1 日尚未履行所有義務之合約適用此項修正。

截至本合併財務報告通過發布日止，合併公司仍持續評估其他準則、解釋之修正對財務狀況與財務績效之影響，相關影響待評估完成時予以揭露。

四、重大會計政策之彙總說明

(一) 遵循聲明

本合併財務報告係依照證券發行人財務報告編製準則及經金管會認可並發布生效之 IAS 34「期中財務報導」編製。本合併財務報告並未包含整份年度財務報告所規定之所有 IFRSs 揭露資訊。

(二) 編製基礎

本合併財務報告係依歷史成本基礎編製。

(三) 合併基礎

本合併財務報告係包含維田公司及由維田公司所控制個體（子公司）之財務報告。合併綜合損益表已納入被收購或被處分子公司於當期自收購日起或至處分日止之營運損益。子公司之財務報告已予調整，以使其會計政策與合併公司之會計政策一致。於編製合併財務報告時，各個體間之交易、帳戶餘額、收益及費損已全數予以銷除。子公司之綜合損益總額係歸屬至本公司業主及非控制權益，即使非控制權益因而成為虧損餘額。

當合併公司對子公司所有權權益之變動未導致喪失控制者，係作為權益交易處理。合併公司及非控制權益之帳面金額已予調整，以反映其於子公司相對權益之變動。非控制權益之調整金額與所支付或收取對價之公允價值間之差額，係直接認列為權益且歸屬於本公司業主。

子公司明細、持股比率及營業項目，參閱附註十一、附表三及附表四。

(四) 其他重大會計政策說明

除下列說明外，請參閱 108 年度合併財務報告之重大會計政策彙總說明。

1. 確定福利退職後福利

期中期間之退休金成本係採用前一年度結束日依精算決定之退休金成本率，以年初至當期末為基礎計算，並針對本期之重大市場波動，及重大計畫修正、清償或其他重大一次性事項加以調整。

2. 所得稅

所得稅費用係當期所得稅及遞延所得稅之總和。期中期間之所得稅係以年度為基礎進行評估，以預期年度總盈餘所適用之稅率，就期中稅前利益予以計算。

五、重大會計判斷、估計及假設不確定性之主要來源

合併公司於採用會計政策時，對於不易自其他來源取得相關資訊者，管理階層必須基於歷史經驗及其他攸關之因素作出相關之判斷、估計及假設。實際結果可能與估計有所不同。

管理階層將對估計與基本假設持續檢視。若估計之修正僅影響當期，則於修正當期認列；若會計估計之修正同時影響當期及未來期間，則於修正當期及未來期間認列。

六、現金及約當現金

	109年6月30日	108年12月31日	108年6月30日
庫存現金	\$ 313	\$ 274	\$ 549
銀行支票及活期存款	192,498	199,469	245,785
	<u>\$ 192,811</u>	<u>\$ 199,743</u>	<u>\$ 246,334</u>

七、按攤銷後成本衡量之金融資產

	109年6月30日	108年12月31日	108年6月30日
<u>流 動</u>			
國內投資			
原始到期日超過3個月			
之定期存款	\$ 65,700	\$ 65,700	\$ 65,700
減：備抵損失	-	-	-
	<u>\$ 65,700</u>	<u>\$ 65,700</u>	<u>\$ 65,700</u>

按攤銷後成本衡量之金融資產質押之資訊，請參閱附註二七。

八、應收票據及帳款

	109年6月30日	108年12月31日	108年6月30日
<u>應收票據</u>			
因營業而發生	\$ 5,341	\$ 7,737	\$ 5,548
減：備抵損失	-	-	-
	<u>\$ 5,341</u>	<u>\$ 7,737</u>	<u>\$ 5,548</u>
<u>應收帳款</u>			
按攤銷後成本衡量			
總帳面金額	\$ 66,226	\$ 75,453	\$ 92,771
減：備抵損失	(1,161)	(1,109)	(915)
	<u>\$ 65,065</u>	<u>\$ 74,344</u>	<u>\$ 91,856</u>
應收票據及帳款之淨額	<u>\$ 70,406</u>	<u>\$ 82,081</u>	<u>\$ 97,404</u>

合併公司對商品銷售之平均授信期間為 15-30 天，應收帳款不予計息。合併公司採行之政策係使用公開可得之財務資訊或歷史交易記錄對主要客戶予以評等，並於資產負債表日會逐一複核應收款項之可回收金額以確保無法回收之應收款項已提列適當減損損失。據此，合併公司管理階層認為合併公司之信用風險已顯著減少。

合併公司按存續期間預期信用損失認列應收帳款之備抵損失。存續期間預期信用損失係使用準備矩陣計算，其考量客戶過去違約紀錄與現時財務狀況及產業展望。因合併公司之信用損失歷史經驗顯示，不同客戶群之損失型態並無顯著差異，因此準備矩陣未進一步區分客戶群，僅以應收帳款逾期天數訂定預期信用損失率。

若有證據顯示交易對方面臨嚴重財務困難且合併公司無法合理預期可回收金額，例如交易對方正進行清算，合併公司直接沖銷相關應收帳款，惟仍會持續追索活動，因追索回收之金額則認列於損益。

合併公司依準備矩陣衡量應收帳款之備抵損失如下：

109 年 6 月 30 日

	未逾期	逾期 1~60 天	逾期 61~180 天	逾期 181 天以上	合計
預期信用損失率	0%	0%~10%	30~50%	100%	
總帳面金額	\$ 59,415	\$ 5,408	\$ 604	\$ 799	\$ 66,226
備抵損失（存續期間預期信用損失）	-	(53)	(309)	(799)	(1,161)
攤銷後成本	<u>\$ 59,415</u>	<u>\$ 5,355</u>	<u>\$ 295</u>	<u>\$ -</u>	<u>\$ 65,065</u>

108 年 12 月 31 日

	未逾期	逾期 1~60 天	逾期 61~180 天	逾期 181 天以上	合計
預期信用損失率	0%	0%~10%	30~50%	100%	
總帳面金額	\$ 61,140	\$ 13,151	\$ 342	\$ 820	\$ 75,453
備抵損失（存續期間預期信用損失）	-	(125)	(164)	(820)	(1,109)
攤銷後成本	<u>\$ 61,140</u>	<u>\$ 13,026</u>	<u>\$ 178</u>	<u>\$ -</u>	<u>\$ 74,344</u>

108年6月30日

	未逾	逾 1~60天	逾 61~180天	逾 181天以上	合 計
預期信用損失率	0%	0%~10%	30~50%	100%	
總帳面金額	\$ 79,803	\$ 11,420	\$ 1,548	\$ -	\$ 92,771
備抵損失(存續 期間預期信用 損失)	-	(183)	(732)	-	(915)
攤銷後成本	<u>\$ 79,803</u>	<u>\$ 11,237</u>	<u>\$ 816</u>	<u>\$ -</u>	<u>\$ 91,856</u>

應收帳款備抵損失之變動資訊如下：

	109年1月1日 至6月30日	108年1月1日 至6月30日
期初餘額	\$ 1,109	\$ 4,019
加：本期提列減損損失	79	-
減：本期迴轉減損損失	-	(2,753)
減：本期實際沖銷	-	(419)
外幣換算差額	(27)	68
期末餘額	<u>\$ 1,161</u>	<u>\$ 915</u>

九、存 貨

	109年6月30日	108年12月31日	108年6月30日
製成品	\$ 9,573	\$ 30,447	\$ 16,908
半成品	10,601	1,620	1,460
在製品	9,665	600	11,592
原物料	102,931	87,308	85,829
在途存貨	1,648	-	3,459
	<u>\$ 134,418</u>	<u>\$ 119,975</u>	<u>\$ 119,248</u>

109年及108年4月1日至6月30日與109年及108年1月1日至6月30日之銷貨成本分別為96,597仟元、129,919仟元、192,269仟元、244,192仟元。銷貨成本包括存貨跌價及報廢損失分別為40仟元、663仟元、2,380仟元及2,238仟元。

十、停業單位

合併公司於108年3月12日經董事會決議通過，進行品富電子科技(上海)有限公司(以下簡稱品富公司)清算程序。合併公司於108年6月26日取得品富公司中國大陸稅務機關清稅證明並於108年7月5日取得上海市註銷登記通知書。

停業單位損益明細及現金流量資訊如下：

	108年4月1日 至6月30日	108年1月1日 至6月30日
營業收入	\$ -	\$ 1,815
營業成本	-	(1,533)
營業毛利	-	282
推銷費用	(7)	(1,421)
管理費用	(470)	(2,670)
預期信用利益 (損失)	108	2,554
營業淨損	(369)	(1,255)
利息收入	1	4
租賃修改利益	14	4
其他收入	(144)	-
什項支出	(124)	(437)
財務成本	(6)	(26)
處分不動產、廠房及設備損失	-	(31)
稅前淨損	(628)	(1,741)
所得稅費用	-	-
當期損失	(628)	(1,741)
停業單位損失	(\$ 628)	(\$ 1,741)
停業單位損失歸屬於：		
本公司業主	(\$ 628)	(\$ 1,741)
非控制權益	-	-
	(\$ 628)	(\$ 1,741)
現金流量		
營業活動		(\$ 2,110)
投資活動		221
籌資活動		(97)
匯率影響數		46
淨現金流 (出) 入		(\$ 1,940)

無任何因停業之損失而產生所得稅利益。

十一、子 公 司

列入合併財務報告之子公司

本合併財務報告編製主體如下：

投資公司名稱	子 公 司 名 稱	業 務 性 質	所 持 股 權 百 分 比			說 明
			109年 6月30日	108年 12月31日	108年 6月30日	
維田公司	Elite Lands Co., Ltd	投資控股公司	-	-	100.00	註 1、註 3
	Aplextec (SAMOA) Technology Inc.	投資控股公司	100.00	100.00	100.00	註 1
Elite Lands Co., Ltd	Aplex Technology (MAU) Inc.	投資控股公司	-	-	100.00	註 1、註 3
Aplextec (SAMOA) Technology Inc.	Adotech Technology (SAMOA) Inc.	投資控股公司	100.00	100.00	100.00	註 1
Aplex Technology (MAU) Inc.	Aplex Technology Inc.	銷售工業電腦週邊產品	100.00	100.00	100.00	註 1
	品富電子科技(上海)有限公司	銷售工業電腦週邊產品	-	-	100.00	註 1、註 2 註 3
Adotech Technology (SAMOA) Inc.	維准電子科技(深圳)有限公司	生產工業電腦週邊產品	100.00	100.00	100.00	-

註 1：係非重要子公司，其財務報表未經會計師核閱。

註 2：品富電子科技(上海)有限公司於 108 年 7 月 5 日完成註銷登記，相關說明請參閱附註二四、處分子公司。

註 3：Elite Lands Co., Ltd 與 Aplex Technology (MAU) Inc. 於 108 年 11 月 19 日完成註銷登記，相關說明請參閱附註二四、處分子公司。

十二、採用權益法之投資

投資關聯企業

個別不重大之關聯企業	109年6月30日		108年12月31日		108年6月30日	
	原始成本	帳面價值	原始成本	帳面價值	原始成本	帳面價值
Aplex Singapore Pte. Ltd.	\$ 2,228	\$ 3,013	\$ 2,228	\$ 2,791	\$ 2,228	\$ 3,098

Aplex Singapore Pte. Ltd. 主要營業項目為製造及銷售電腦零組件及工程設計與諮詢業務，維田公司於 106 年 8 月對該公司原始投資金額為新加坡幣 100 仟元(折合新台幣約 2,228 仟元)並取得 20% 股權。

合併公司於資產負債表日對關聯企業之所有權益及表決權百分比如下：

公 司 名 稱	109年6月30日	108年12月31日	108年6月30日
Aplex Singapore Pte. Ltd.	20.00%	20.00%	20.00%

採用權益法之投資及合併公司對其享有之損益及其他綜合損益份額，係按關聯企業同期間未經會計師核閱之財務報告計算，惟合併公司管理階層認為此尚不致產生重大影響。

十三、不動產、廠房及設備

自 用	109年6月30日		108年12月31日		108年6月30日		其 他 固定資產	合 計
	<u>\$ 188,647</u>		<u>\$ 189,770</u>		<u>\$ 189,939</u>			
	土 地	建 築 物	機 器 設 備	辦 公 設 備	生 財 器 具	租 賃 資 產		
<u>成 本</u>								
109年1月1日餘額	\$ 108,818	\$ 89,016	\$ 5,029	\$ 10,019	\$ 1,399	\$ -	\$ 14,981	\$ 229,262
增 添	-	1,534	246	755	-	-	-	2,535
處 分	-	-	-	-	-	-	-	-
淨兌換差額	-	-	(6)	(16)	-	-	(40)	(62)
109年6月30日餘額	<u>\$ 108,818</u>	<u>\$ 90,550</u>	<u>\$ 5,269</u>	<u>\$ 10,758</u>	<u>\$ 1,399</u>	<u>\$ -</u>	<u>\$ 14,941</u>	<u>\$ 231,735</u>
<u>累計折舊</u>								
109年1月1日餘額	\$ -	\$ 14,634	\$ 3,584	\$ 6,745	\$ 1,347	\$ -	\$ 13,182	\$ 39,492
折舊費用	-	2,222	283	694	12	-	421	3,632
處 分	-	-	-	-	-	-	-	-
淨兌換差額	-	-	(5)	(10)	-	-	(21)	(36)
109年6月30日餘額	<u>\$ -</u>	<u>\$ 16,856</u>	<u>\$ 3,862</u>	<u>\$ 7,429</u>	<u>\$ 1,359</u>	<u>\$ -</u>	<u>\$ 13,582</u>	<u>\$ 43,088</u>
109年6月30日淨額	<u>\$ 108,818</u>	<u>\$ 73,694</u>	<u>\$ 1,407</u>	<u>\$ 3,329</u>	<u>\$ 40</u>	<u>\$ -</u>	<u>\$ 1,359</u>	<u>\$ 188,647</u>
108年12月31日淨額	<u>\$ 108,818</u>	<u>\$ 74,382</u>	<u>\$ 1,445</u>	<u>\$ 3,274</u>	<u>\$ 52</u>	<u>\$ -</u>	<u>\$ 1,799</u>	<u>\$ 189,770</u>
<u>成 本</u>								
108年1月1日餘額	\$ 108,818	\$ 88,195	\$ 11,026	\$ 9,579	\$ 1,654	\$ 789	\$ 16,185	\$ 236,246
追溯適用IFRS 16之 影響數	-	-	-	-	-	(789)	-	(789)
108年1月1日餘額 (重編後)	108,818	88,195	11,026	9,579	1,654	-	16,185	235,457
增 添	-	243	600	1,272	-	-	-	2,115
處 分	-	-	(96)	(250)	(19)	-	-	(365)
淨兌換差額	-	1	70	15	-	-	36	122
108年6月30日餘額	<u>\$ 108,818</u>	<u>\$ 88,439</u>	<u>\$ 11,600</u>	<u>\$ 10,616</u>	<u>\$ 1,635</u>	<u>\$ -</u>	<u>\$ 16,221</u>	<u>\$ 237,329</u>
<u>累計折舊</u>								
108年1月1日餘額	\$ -	\$ 10,529	\$ 10,457	\$ 6,666	\$ 1,575	\$ 368	\$ 15,365	\$ 44,960
追溯適用IFRS 16之 影響數	-	-	-	-	-	(368)	-	(368)
108年1月1日餘額 (重編後)	-	10,529	10,457	6,666	1,575	-	15,365	44,592
折舊費用	-	2,067	190	535	12	-	220	3,024
處 分	-	-	(86)	(227)	(17)	-	-	(330)
淨兌換差額	-	-	66	13	-	-	25	104
108年6月30日餘額	<u>\$ -</u>	<u>\$ 12,596</u>	<u>\$ 10,627</u>	<u>\$ 6,987</u>	<u>\$ 1,570</u>	<u>\$ -</u>	<u>\$ 15,610</u>	<u>\$ 47,390</u>
108年6月30日淨額	<u>\$ 108,818</u>	<u>\$ 75,843</u>	<u>\$ 973</u>	<u>\$ 3,629</u>	<u>\$ 65</u>	<u>\$ -</u>	<u>\$ 611</u>	<u>\$ 189,939</u>

由於109年1月1日至6月30日並無任何減損跡象，故合併公司未進行減損評估。

折舊費用係以直線基礎按下列耐用年數計提：

建築物	
辦公室	33年
建築裝潢工程及其他	5年
機器設備	3至5年
辦公設備	3至5年
生財器具	5年
其他固定資產	2至4年

設定作為借款擔保自用之不動產、廠房及設備金額，請參閱附註二七。

維田公司於109年6月16日經董事會決議通過購買土地及建物等自用不動產，總交易金額為348,600仟元，截至109年6月30日，已預先支付34,860仟元之交易價款，帳列預付設備款項下。

十四、租賃協議

(一) 使用權資產

	109年6月30日	108年12月31日	108年6月30日
使用權資產帳面金額			
建築物	\$ 21,136	\$ 25,298	\$ 9,433
運輸設備	2,035	2,442	2,846
電腦軟體	9,526	11,725	-
其他設備	184	262	342
	<u>\$ 32,881</u>	<u>\$ 39,727</u>	<u>\$ 12,621</u>
	109年4月1日 至6月30日	108年4月1日 至6月30日	109年1月1日 至6月30日
使用權資產之增添	<u>\$ -</u>	<u>\$ -</u>	<u>\$ 4,448</u>
使用權資產之折舊費用			
建築物	\$ 3,891	\$ 3,128	\$ 8,004
運輸設備	204	202	407
電腦軟體	1,099	-	2,198
其他設備	40	39	79
	<u>\$ 5,234</u>	<u>\$ 3,369</u>	<u>\$ 10,688</u>

除以上所列增添及認列折舊費用外，合併公司之使用權資產於109年及108年1月1日至6月30日並未發生重大轉租及減損情形。

(二) 租賃負債

	109年6月30日	108年12月31日	108年6月30日
租賃負債帳面金額			
流動	\$ 18,037	\$ 17,641	\$ 7,871
非流動	\$ 15,613	\$ 22,582	\$ 5,220

租賃負債之折現率區間如下：

	109年6月30日	108年12月31日	108年6月30日
建築物	1.6%~5.25%	1.6%~5.25%	2%~5.25%
運輸設備	2%	2%	2%
電腦設備	1.6%	1.6%	-
其他設備	2%	2%	2%

(三) 重要承租活動及條款

合併公司承租若干建築物做為廠房及辦公室使用，租賃期間為2~5年。於租賃期間終止時，合併公司對所租賃之建築物並無優惠承購權，並約定未經出租人同意，合併公司不得將租賃標的之全部或一部轉租或轉讓。

109年因新型冠狀病毒肺炎疫情嚴重影響市場經濟，合併公司與出租人進行建築物租約協商，出租人同意無條件將租金金額調降20~30%，為期3個月。合併公司於109年4月1日至6月30日及1月1日至6月30日認列前述租金減讓之影響數均為8仟元（帳列租賃修改利益）。

(四) 其他租賃資訊

	109年4月1日 至6月30日	108年4月1日 至6月30日	109年1月1日 至6月30日	108年1月1日 至6月30日
低價值資產租賃費用	\$ 106	\$ 41	\$ 160	\$ 106
租賃之現金（流出） 總額	(\$ 5,523)	(\$ 3,576)	(\$ 11,177)	(\$ 7,139)

合併公司選擇對符合低價值資產租賃之若干生財器具租賃適用認列之豁免，不對該等租賃認列相關使用權資產及租賃負債。

十五、長期借款

	109年6月30日			108年12月31日			108年6月30日		
	到期日	利息區間	金額	到期日	利息區間	金額	到期日	利息區間	金額
銀行借款									
擔保借款	126.12.01	1.08%~ 1.35%	\$ 96,794	126.12.01	1.35%	\$ 99,251	126.12.01	1.35%	\$ 101,680
無擔保借款	-	-	-	-	-	-	-	-	-
小計			96,794			99,251			101,680
減：列為1年內到期部分			(5,049)			(4,904)			(4,872)
長期借款			<u>\$ 91,745</u>			<u>\$ 94,347</u>			<u>\$ 96,808</u>

擔保借款係以維田公司自有土地及建築物抵押擔保（請參閱附註二七），並由維田公司董事及股東提供連帶保證。

十六、應付票據及應付帳款

	109年6月30日	108年12月31日	108年6月30日
應付票據	\$ 22	\$ 7	\$ -
應付帳款	61,138	38,779	77,382
	<u>\$ 61,160</u>	<u>\$ 38,786</u>	<u>\$ 77,382</u>

合併公司應付票據及帳款主要係應付廠商之貨款。

十七、其他應付款

	109年6月30日	108年12月31日	108年6月30日
應付費用			
應付股利	\$ 37,946	\$ -	\$ 48,788
應付薪資及年獎	25,412	35,760	22,724
應付員工酬勞	9,723	7,304	9,480
應付營業稅	7,632	-	-
應付測試認證費	2,141	814	144
應付董監酬勞	1,389	1,043	1,363
應付保險費	1,177	1,300	1,210
應付運費	1,156	-	947
應付勞務費	938	1,875	1,065
應付退休金	380	373	2,126
應付設備款	216	1,285	1,258
應付其他	2,795	4,616	3,021
	<u>\$ 90,905</u>	<u>\$ 54,370</u>	<u>\$ 92,126</u>

十八、負債準備－流動

	109年6月30日	108年12月31日	108年6月30日
保 固	<u>\$ 1,927</u>	<u>\$ 1,901</u>	<u>\$ 1,996</u>

	保	固
109年1月1日餘額	\$ 1,901	
本期提列	<u>26</u>	
109年6月30日餘額	<u>\$ 1,927</u>	
108年1月1日餘額	\$ 1,938	
本期提列	<u>58</u>	
108年6月30日餘額	<u>\$ 1,996</u>	

保固負債準備係依銷售商品合約約定、歷史經驗及合併公司管理階層對於因保固義務所導致未來經濟效益流出之保固負債。

十九、退職後福利計畫

確定提撥計畫

合併公司中之維田公司所適用「勞工退休金條例」之退休金制度，係屬政府管理之確定提撥退休計畫，依員工每月薪資6%提撥退休金至勞工保險局之個人專戶。

合併公司於中國大陸之子公司之員工，係屬於中國大陸政府營運之退休福利計畫成員。該些子公司須提撥薪資成本之特定比例至退休福利計畫，以提供該計畫資金。合併公司對於此政府營運之退休福利計畫之義務僅為提撥特定金額。

Aplextec (SAMOA) Technology Inc.、Adotech (SAMOA) Technology Inc.及Aplex Technology Inc.並未訂定員工退休辦法，故未提撥退休基金及認列退休金準備。

二十、權益

(一) 股本

普通股

	109年6月30日	108年12月31日	108年6月30日
額定股數(仟股)	<u>90,000</u>	<u>40,000</u>	<u>40,000</u>
額定股本	<u>\$ 900,000</u>	<u>\$ 400,000</u>	<u>\$ 400,000</u>
已發行且已收足股款之 股數(仟股)	<u>27,105</u>	<u>27,105</u>	<u>27,105</u>
已發行股本	<u>\$ 271,047</u>	<u>\$ 271,047</u>	<u>\$ 271,047</u>

已發行之普通股每股面額 10 元，每股享有一表決權及收取股利之權利。

額定股本中供認股權憑證、附認股權憑證或附認股權公司債行使認股權所保留之股本為 2,000 仟股。

維田公司於 109 年 5 月 27 日經股東常會決議以未分配盈餘 29,815 仟元辦理轉增資，分為 2,982 仟股，每股面額 10 元，均為普通股。惟截至 109 年 6 月 30 日止尚未完成法定登記程序，故帳列待分配股票股利項下。

(二) 資本公積

	109年6月30日	108年12月31日	108年6月30日
<u>得用以彌補虧損、發放</u>			
<u>現金或撥充股本(1)</u>			
股票發行溢價	\$ 111,477	\$ 111,477	\$ 111,477
<u>僅得用以彌補虧損(2)</u>			
股票發行溢價	69	69	69
員工認股權失效	352	352	352
	<u>\$ 111,898</u>	<u>\$ 111,898</u>	<u>\$ 111,898</u>

1. 此類資本公積得用以彌補虧損，亦得於公司無虧損時，用以發放現金或撥充股本，惟撥充股本時每年以實收股本之一定比率為限。
2. 係執行員工認股權時資本公積由員工認股權轉列股票發行溢價，以及員工認股權失效產生之資本公積，此類型資本公積僅可作為彌補虧損之用。

(三) 保留盈餘及股利政策

依維田公司章程之盈餘分派政策規定，年度總決算如有盈餘，應先提繳稅款、彌補以往虧損，次提 10% 為法定盈餘公積，但法定盈餘公積已達實收資本額時得免繼續提撥，另依相關法令規定提列或迴轉特別盈餘公積後，其餘額加計期初未分配盈餘為股東累積可分配盈餘，盈餘分配比例不得低於當年度可分配數額 40% 為原則，其中現金股利不得低於現金股利及股票股利合計數之 10%，由董事會擬定盈餘分配案，提請股東會決議分派。修正後章程之員工及董

監事酬勞分派政策，參閱附註二一、淨利之(四)員工酬勞及董監事酬勞。

法定盈餘公積應提撥至其餘額達公司實收股本總額時為止。法定盈餘公積得用以彌補虧損。公司無虧損時，法定盈餘公積超過實收股本總額 25% 之部分除得撥充股本外，尚得以現金分配。

維田公司依金管證發字第 1010012865 號函、金管證發字第 1010047490 號函、金管證發字第 1030006415 號及「採用國際財務報導準則 (IFRSs) 後，提列特別盈餘公積之適用疑義問答」規定提列及迴轉特別盈餘公積。

維田公司於 109 年 5 月 27 日及 108 年 5 月 31 日舉行股東常會，分別決議通過 108 及 107 年度盈餘分配案如下：

	盈 餘 分 配 案		每 股 股 利 (元)	
	108年度	107年度	108年度	107年度
法定盈餘公積	\$ 8,171	\$ 5,396	\$ -	\$ -
特別盈餘公積	3,446	207	-	-
現金股利	37,946	48,788	1.4	1.8
股票股利	29,815	-	1.1	-

(四) 特別盈餘公積

	109年1月1日 至6月30日	108年1月1日 至6月30日
特別盈餘公積		
首次適用 IFRSs 提列數	\$ 2,651	\$ 2,651
其他權益項目減項提列數	<u>5,475</u>	<u>2,029</u>
	<u>\$ 8,126</u>	<u>\$ 4,680</u>
期初餘額	\$ 4,680	\$ 4,473
提列特別盈餘公積		
其他權益項目減項提列數	<u>3,446</u>	<u>207</u>
期末餘額	<u>\$ 8,126</u>	<u>\$ 4,680</u>

(五) 其他權益項目

國外營運機構財務報表換算之兌換差額

	109年1月1日 至6月30日	108年1月1日 至6月30日
期初餘額	(\$ 8,126)	(\$ 4,680)
當期產生		
國外營運機構之兌換差額	(2,805)	1,022
期末餘額	<u>(\$ 10,931)</u>	<u>(\$ 3,658)</u>

二一、淨利

本期淨利包含以下項目：

(一) 財務成本

	109年4月1日 至6月30日	108年4月1日 至6月30日	109年1月1日 至6月30日	108年1月1日 至6月30日
銀行借款利息	\$ 277	\$ 343	\$ 609	\$ 732
租賃負債之利息	267	125	574	276
其他利息費用	-	4	-	6
	<u>\$ 544</u>	<u>\$ 472</u>	<u>\$ 1,183</u>	<u>\$ 1,014</u>

(二) 折舊及攤銷

	109年4月1日 至6月30日	108年4月1日 至6月30日	109年1月1日 至6月30日	108年1月1日 至6月30日
不動產、廠房及設備	\$ 1,832	\$ 1,527	\$ 3,632	\$ 3,024
使用權資產	5,234	3,273	10,688	6,522
電腦軟體	168	167	334	325
長期預付費用	-	48	-	98
合計	<u>\$ 7,234</u>	<u>\$ 5,015</u>	<u>\$ 14,654</u>	<u>\$ 9,969</u>
折舊費用依功能別彙總				
營業成本	\$ 3,275	\$ 2,294	\$ 6,574	\$ 4,859
營業費用	3,791	2,506	7,746	4,687
	<u>\$ 7,066</u>	<u>\$ 4,800</u>	<u>\$ 14,320</u>	<u>\$ 9,546</u>
攤銷費用依功能別彙總				
營業成本	\$ -	\$ 33	\$ -	\$ 69
營業費用	168	182	334	354
	<u>\$ 168</u>	<u>\$ 215</u>	<u>\$ 334</u>	<u>\$ 423</u>

(三) 員工福利費用

	109年4月1日 至6月30日	108年4月1日 至6月30日	109年1月1日 至6月30日	108年1月1日 至6月30日
短期員工福利	\$ 38,275	\$ 44,200	\$ 75,765	\$ 83,162
退職後福利				
確定提撥計畫	1,044	1,023	2,097	2,024
其他員工福利	<u>1,455</u>	<u>1,314</u>	<u>3,129</u>	<u>2,705</u>
員工福利費用合計	<u>\$ 40,774</u>	<u>\$ 46,537</u>	<u>\$ 80,991</u>	<u>\$ 87,891</u>
依功能別彙總				
營業成本	\$ 11,876	\$ 10,848	\$ 23,499	\$ 20,640
營業費用	<u>28,898</u>	<u>35,689</u>	<u>57,492</u>	<u>67,251</u>
	<u>\$ 40,774</u>	<u>\$ 46,537</u>	<u>\$ 80,991</u>	<u>\$ 87,891</u>

(四) 員工酬勞及董監事酬勞

維田公司依章程規定係以當年度扣除分派員工及董監酬勞前之稅前利益分別以不低於5%~15%及不高於3%提撥員工酬勞及董監事酬勞。109年及108年4月1日至6月30日與109年及108年1月1日至6月30日估列之員工酬勞及董監事酬勞如下：

估列比例

	109年4月1日 至6月30日	108年4月1日 至6月30日	109年1月1日 至6月30日	108年1月1日 至6月30日
員工酬勞	7%	7%	7%	7%
董監事酬勞	1%	1%	1%	1%

金額

	109年4月1日 至6月30日	108年4月1日 至6月30日	109年1月1日 至6月30日	108年1月1日 至6月30日
員工酬勞	<u>\$ 1,536</u>	<u>\$ 2,319</u>	<u>\$ 2,419</u>	<u>\$ 4,522</u>
董監事酬勞	<u>\$ 220</u>	<u>\$ 331</u>	<u>\$ 346</u>	<u>\$ 646</u>

年度合併財務報告通過發布日後若金額仍有變動，則依會計估計變動處理，於次一年度調整入帳。

108及107年度員工酬勞及董監事酬勞分別於109年3月9日及108年3月12日經董事會決議如下：

	108年度			107年度		
	現	金	股 票	現	金	股 票
員工酬勞	\$ 7,304	\$ -	-	\$ 5,017	\$ -	-
董監事酬勞	1,043	-	-	717	-	-

108 及 107 年度員工酬勞及董監事酬勞之實際配發金額與 108 及 107 年度合併財務報告認列之金額並無差異。

有關維田公司 109 及 108 年董事會決議之員工酬勞及董監事酬勞資訊，請至台灣證券交易所「公開資訊觀測站」查詢。

二二、繼續營業單位所得稅

(一) 認列於損益之所得稅

所得稅費用（利益）之主要組成項目如下：

	109年4月1日 至6月30日	108年4月1日 至6月30日	109年1月1日 至6月30日	108年1月1日 至6月30日
當期所得稅				
本期產生者	\$ 3,691	\$ 6,841	\$ 6,336	\$ 13,243
以前年度之調整	<u>-</u>	<u>(79)</u>	<u>-</u>	<u>(79)</u>
	<u>3,691</u>	<u>6,762</u>	<u>6,336</u>	<u>13,164</u>
遞延所得稅				
本期產生者	<u>(201)</u>	<u>(290)</u>	<u>(482)</u>	<u>(291)</u>
認列於損益之所得稅費用	<u>\$ 3,490</u>	<u>\$ 6,472</u>	<u>\$ 5,854</u>	<u>\$ 12,873</u>

我國於 108 年 7 月經總統公布修正產業創新條例，明訂以 107 年度起之未分配盈餘興建或購置特定資產或技術得列為計算未分配盈餘之減除項目，合併公司計算未分配盈餘稅時，僅將已實際進行再投資之資本支出金額減除。

(二) 所得稅核定情形

維田公司歷年營利事業所得稅結算申報案，業經稅捐稽徵機關核定至 107 年度。

二三、每股盈餘

	109年4月1日 至6月30日	108年4月1日 至6月30日	109年1月1日 至6月30日	108年1月1日 至6月30日
基本每股盈餘				
來自繼續營業單位	\$ 0.58	\$ 0.85	\$ 0.89	\$ 1.67
來自停業單位	<u>-</u>	<u>(0.02)</u>	<u>-</u>	<u>(0.06)</u>
基本每股盈餘合計	<u>\$ 0.58</u>	<u>\$ 0.83</u>	<u>\$ 0.89</u>	<u>\$ 1.61</u>
稀釋每股盈餘				
來自繼續營業單位	\$ 0.58	\$ 0.85	\$ 0.89	\$ 1.66
來自停業單位	<u>-</u>	<u>(0.02)</u>	<u>-</u>	<u>(0.06)</u>
稀釋每股盈餘合計	<u>\$ 0.58</u>	<u>\$ 0.83</u>	<u>\$ 0.89</u>	<u>\$ 1.60</u>

計算每股盈餘時，無償配股之影響業已追溯調整，該無償配股基準日訂於109年7月6日。因追溯調整，108年4月1日至6月30日及1月1日至6月30日基本及稀釋每股盈餘變動如下：

單位：每股元

	前 追 溯 調 整		後 追 溯 調 整	
	108年4月1日 至6月30日	108年1月1日 至6月30日	108年4月1日 至6月30日	108年1月1日 至6月30日
基本每股盈餘				
來自繼續營業單位	\$ 0.95	\$ 1.85	\$ 0.85	\$ 1.67
來自停業單位	(0.03)	(0.06)	(0.02)	(0.06)
基本每股盈餘合計	<u>\$ 0.92</u>	<u>\$ 1.79</u>	<u>\$ 0.83</u>	<u>\$ 1.61</u>
稀釋每股盈餘				
來自繼續營業單位	\$ 0.94	\$ 1.84	\$ 0.85	\$ 1.66
來自停業單位	(0.02)	(0.07)	(0.02)	(0.06)
稀釋每股盈餘合計	<u>\$ 0.92</u>	<u>\$ 1.77</u>	<u>\$ 0.83</u>	<u>\$ 1.60</u>

用以計算繼續營業單位每股盈餘之盈餘及普通股加權平均股數如下：

本期淨利

	109年4月1日 至6月30日	108年4月1日 至6月30日	109年1月1日 至6月30日	108年1月1日 至6月30日
歸屬於本公司業主之淨利				
用以計算基本及稀釋每股盈餘之淨利(損)				
來自繼續營業單位淨利	\$ 17,583	\$ 25,677	\$ 26,919	\$ 50,146
來自停業單位淨損	-	(628)	-	(1,741)
	<u>\$ 17,583</u>	<u>\$ 25,049</u>	<u>\$ 26,919</u>	<u>\$ 48,405</u>

股 數

單位：仟股

	109年4月1日 至6月30日	108年4月1日 至6月30日	109年1月1日 至6月30日	108年1月1日 至6月30日
用以計算基本每股盈餘之普通股加權平均股數	30,087	30,087	30,087	30,087
具稀釋作用潛在普通股之影響：				
員工酬勞	64	109	140	171
用以計算稀釋每股盈餘之普通股加權平均股數	<u>30,151</u>	<u>30,196</u>	<u>30,227</u>	<u>30,258</u>

若合併公司得選擇以股票或現金發放員工酬勞，則計算稀釋每股盈餘時，假設員工酬勞將採發放股票方式，並於該潛在普通股具有稀

釋作用時計入加權平均流通在外股數，以計算稀釋每股盈餘。於次年度董事會決議員工酬勞發放股數前計算稀釋每股盈餘時，亦繼續考量該等潛在普通股之稀釋作用。

二四、處分子公司

合併公司於 108 年 3 月 12 日經董事會決議通過，進行品富電子科技(上海)有限公司(以下簡稱品富公司)、Elite Lands (MAU) Co., Ltd. 及 Aplex Technology (MAU) Inc. 之清算程序。合併公司於 108 年 6 月 26 日取得品富公司中國大陸稅務機關清稅證明，並於 108 年 7 月 5 日取得上海市註銷登記通知書完成品富公司清算程序。合併公司另於 108 年 11 月 19 日取得 Elite Lands (MAU) Co., Ltd. 及 Aplex Technology (MAU) Inc. 之註銷登記文件並完成註銷程序。

收取之對價

	品富公司、Elite Lands、Aplex Technology 清算
總收取對價	<u>\$ 1,392</u>

對喪失控之之資產及負債分析

	品富公司、Elite Lands、Aplex Technology 清算
流動資產—現金及約當現金	<u>\$ 1,387</u>
處分之淨資產	<u>\$ 1,387</u>

處分子公司之損失

	品富公司、Elite Lands (MAU) Co., Ltd. 及 Aplex Technology (MAU) Inc.
收取之對價	<u>\$ 1,392</u>
處分之淨資產	(1,387)
子公司之淨資產因喪失對子公司之控制自權益重分類 至損益之累積兌換差額	(<u>639</u>)
處分損失	<u>(\$ 634)</u>

二五、金融工具

(一) 公允價值之資訊－非按公允價值衡量之金融工具

合併公司所持有非按公允價值衡量之金融工具係按攤銷後成本衡量之原始到期日超過 3 個月之定期存款，合併公司管理階層認為非按公允價值衡量之金融資產及金融負債之帳面金額趨近其公允價值或其公允價值無法可靠衡量。

(二) 金融工具之種類

	<u>109年6月30日</u>	<u>108年12月31日</u>	<u>108年6月30日</u>
<u>金融資產</u>			
按攤銷後成本衡量之			
金融資產(註1)	\$ 332,333	\$ 351,471	\$ 413,103
<u>金融負債</u>			
按攤銷後成本衡量(註2)	248,859	192,407	271,188

註 1：餘額係包含現金及約當現金、債務工具投資、應收票據及帳款(含關係人)與存出保證金等按攤銷後成本衡量之金融資產。

註 2：餘額係包含長期借款(含一年內到期)、應付票據及帳款、其他應付款等按攤銷後成本衡量之金融負債。

(三) 財務風險管理目的與政策

合併公司主要金融工具包括現金及約當現金、債務工具投資、應收票據及帳款、存出保證金、應付票據及帳款、其他應付款、租賃負債及長期借款(含一年內到期)。合併公司之財務管理部門係為各業務單位提供服務，統籌協調進入國內與國際金融市場操作，藉由依照風險程度與廣度分析暴險之內部風險報告監督及管理合併公司營運有關之財務風險。該等風險包括市場風險(包含匯率風險及利率風險)、信用風險及流動性風險。

財務管理部門不定期對合併公司之管理階層提出報告，管理階層依據其職責進行監控風險及政策之執行以減輕風險之暴險。

1. 市場風險

合併公司之營運活動使合併公司承擔之主要財務風險為外幣匯率變動風險（參閱下述(1)）以及利率變動風險（參閱下述(2)）。

(1) 匯率風險

合併公司從事外幣計價之銷貨與進貨交易，因而使合併公司產生匯率變動暴險。針對匯率風險之管理，合併公司定期檢視受匯率影響之資產負債部位，並作適當之調整，以控管外匯波動產生之風險。

合併公司主要暴險幣別為美金及人民幣，故預期具有匯率波動風險。惟部分銀行存款、應收款項及應付款項係以美金計價，故自然產生之避險效果。

合併公司於資產負債表日非功能性貨幣計價之貨幣性資產與貨幣性負債帳面金額以及具匯率風險暴險之衍生工具帳面金額，參閱附註二八。

敏感度分析

合併公司主要受到美金及人民幣匯率波動之影響。

下表詳細說明當新台幣（功能性貨幣）對攸關外幣之匯率增加及減少 10% 時，合併公司之敏感度分析。10% 係為合併公司內部向主要管理階層報告匯率風險時所使用之敏感度比率，亦代表管理階層對外幣匯率之合理可能變動範圍之評估。敏感度分析僅包括流通在外之外幣貨幣性項目，並將其期末之換算以匯率變動 10% 予以調整。下表之正數係表示當新台幣相對於各相關貨幣貶值 10% 時，將使稅前淨利或權益增加之金額；當新台幣相對於各相關外幣升值 10% 時，其對稅前淨利或權益之影響將為同金額之負數。

	109年6月30日		108年6月30日	
	美	金 人 民 幣	美	金 人 民 幣
金融資產	\$ 4,730	\$ 5,207	\$ 5,388	\$ 4,364
金融負債	(743)	(7,967)	(1,464)	(4,841)
資產總暴險	\$ 3,987	(\$ 2,760)	\$ 3,924	(\$ 477)
報導日即期 匯率	29.63	4.185326	31.06	4.518019
	美 金 之 影 響		人 民 幣 之 影 響	
	109年1月1日 至6月30日	108年1月1日 至6月30日	109年1月1日 至6月30日	108年1月1日 至6月30日
損益(註)	\$ 11,813	\$ 12,188	(\$ 1,155)	(\$ 216)

註：主要源自於合併公司於資產負債表日尚流通在外且未進行現金流量避險之各貨幣計價應收、應付款項。

管理階層認為敏感度分析無法代表匯率固有風險，因資產負債表日之外幣暴險無法反映年中暴險情形。

(2) 利率風險

合併公司借款係屬浮動利率之債務，故市場利率變動將使銀行借款之有效利率隨之變動，而使其未來現金流量產生波動。合併公司管理階層定期監控利率風險，倘有需要將會考慮對顯著之利率風險進行必要之措施，以因應市場利率變動產生之風險作控管。

敏感度分析

下列敏感度分析係以財務報導期間結束日之非衍生工具之利率暴險額為基礎。

合併公司以 10% 增加或減少作為向管理階層報導利率變動之合理風險評估。倘其他條件維持不變，且未考慮利息資本化之因素外，利率上升／下降 10%，對合併公司 109 年及 108 年 4 月 1 日至 6 月 30 日與 109 年及 108 年 1 月 1 日至 6 月 30 日損益將分別增加／減少利益 28 仟元、34 仟元、61 仟元及 73 仟元。

2. 信用風險

信用風險係指交易對方拖欠合約義務而造成合併公司財務損失之風險。截至資產負債表日，合併公司可能因交易對方未履行義務及合併公司提供財務保證造成財務損失之最大信用風險暴險主要係來自於：

- (1) 合併資產負債表所認列之金融資產帳面金額。
- (2) 合併公司提供財務保證而可能需支付之最大金額，不考量發生可能性。

合併公司採行之政策係與信用良好之對象進行交易，故預期無重大信用風險。

合併公司之應收帳款對象眾多，且主要客戶大多為國際企業且互不關聯，並持續針對應收帳款客戶之財務狀況進行評估。因此，預期應收帳款之信用風險有限。

合併公司最大信用暴險金額為在不考量擔保品及其他信用增強之政策下，金融資產之帳面金額扣除依規定得互抵之金額及依規定認列之減損損失後之淨額（即為金融資產之帳面金額）。

3. 流動性風險

流動性風險係當合併公司無法交付現金或其他金融資產以清償金融債務，未能履行相關義務之風險。目前合併公司之營運資金足以支應，故未有因無法籌措資金以履行合約義務之流動性風險。

二六、關係人交易

維田公司及子公司（係維田公司之關係人）間之交易、帳戶餘額、收益及費損於合併時全數予以銷除，故未揭露於本附註。合併公司與其他關係人間之交易如下。

(一) 關係人名稱及其關係

<u>關係人名稱</u>	<u>與本公司之關係</u>
Aplex Singapore Pte. Ltd.	關聯企業

(二) 銷 貨

關 係 人 類 別	109年4月1日 至6月30日	108年4月1日 至6月30日	109年1月1日 至6月30日	108年1月1日 至6月30日
關聯企業	<u>\$ 3,089</u>	<u>\$ 923</u>	<u>\$ 9,021</u>	<u>\$ 8,528</u>

合併公司對關係人之銷貨係以成品為主，成品售價係視其產品組裝規格之複雜度加成計價，合併公司對關係人之授信期間為月結30天。

(三) 應收帳款－關係人

關 係 人 類 別	109年6月30日	108年12月31日	108年6月30日
關聯企業	<u>\$ 12</u>	<u>\$ 156</u>	<u>\$ 834</u>

(四) 主要管理階層薪酬

	109年4月1日 至6月30日	108年4月1日 至6月30日	109年1月1日 至6月30日	108年1月1日 至6月30日
短期員工福利	<u>\$ 7,122</u>	<u>\$ 9,186</u>	<u>\$ 14,463</u>	<u>\$ 16,873</u>

董事及其他主要管理階層之薪酬係由薪酬委員會依照個人績效及市場趨勢決定。

二七、質押之資產

下列資產業經提供為融資借款之擔保品、進口原物料之關稅擔保：

	109年6月30日	108年12月31日	108年6月30日
質押定存單（帳列按攤銷後 成本衡量之金融資產）	\$ 2,800	\$ 2,800	\$ 2,800
土 地	108,818	108,818	108,818
建 築 物	<u>70,451</u>	<u>71,609</u>	<u>72,766</u>
	<u>\$ 182,069</u>	<u>\$ 183,227</u>	<u>\$ 184,384</u>

二八、具重大影響之外幣資產及負債資訊

以下資訊係按合併公司各個體功能性貨幣以外之外幣彙總表達，所揭露之匯率係指該等外幣換算至功能性貨幣之匯率。合併公司具重大影響之外幣金融資產及負債資訊如下：

109年6月30日

金 融 資 產	外 幣	匯 率 (外 幣 : 新 台 幣)	帳 面 金 額	匯 率 (外 幣 : 功 能 性 貨 幣)
<u>貨 幣 性 項 目</u>				
美 元	\$ 2,040	29.63	\$ 60,445	29.63 (美 元 : 新 台 幣)
美 元	1,837	29.63	54,430	7.079496 (美 元 : 新 台 幣)
<u>金 融 負 債</u>				
<u>貨 幣 性 項 目</u>				
美 元	615	29.63	18,222	29.63 (美 元 : 新 台 幣)
美 元	196	29.63	5,807	7.079496 (美 元 : 新 台 幣)

108年12月31日

金 融 資 產	外 幣	匯 率 (外 幣 : 新 台 幣)	帳 面 金 額	匯 率 (外 幣 : 功 能 性 貨 幣)
<u>貨 幣 性 項 目</u>				
美 元	\$ 2,646	29.98	\$ 79,327	29.98 (美 元 : 新 台 幣)
美 元	1,467	29.98	43,981	6.976176 (美 元 : 人 民 幣)
<u>金 融 負 債</u>				
<u>貨 幣 性 項 目</u>				
美 元	78	29.98	2,338	29.98 (美 元 : 新 台 幣)
美 元	135	29.98	4,047	6.976176 (美 元 : 人 民 幣)

108年6月30日

金 融 資 產	外 幣	匯 率 (外 幣 : 新 台 幣)	帳 面 金 額	匯 率 (外 幣 : 功 能 性 貨 幣)
<u>貨 幣 性 項 目</u>				
美 元	\$ 3,126	31.06	\$ 97,094	31.06 (美 元 : 新 台 幣)
美 元	1,081	31.06	33,576	6.874695 (美 元 : 人 民 幣)
<u>金 融 負 債</u>				
<u>貨 幣 性 項 目</u>				
美 元	949	31.06	29,476	31.06 (美 元 : 新 台 幣)
美 元	104	31.06	3,230	6.874695 (美 元 : 人 民 幣)

具重大影響之外幣兌換損益如下：

外幣	109年1月1日至6月30日		108年1月1日至6月30日	
	匯率	淨兌換利益	匯率	淨兌換利益
美元	30.001 (美元:新台幣)	\$ 426	30.983 (美元:新台幣)	\$ 1,919

合併公司於 109 年 1 月 1 日至 6 月 30 日外幣兌換利益為 426 仟元（包含已實現兌換利益 636 仟元及未實現兌換損失 210 仟元）；108 年 1 月 1 日至 6 月 30 日外幣兌換利益為 1,919 仟元（包含已實現兌換利益 2,069 仟元及未實現兌換損失 150 仟元）。

二九、其他事項

合併公司由於受到新型冠狀病毒肺炎全球大流行之影響，大陸深圳子公司延後復工、美國加州子公司於 109 年 3 月起在家上班，其他各區經銷商如歐洲、中南美洲、大洋洲等亦陸續採取在家上班，邊境亦採取封閉式管理，除醫療產業為配合各國防疫政策外，其他各項經濟活動均陷入停擺。合併公司主要以銷售工廠自動化產品為主，在疫情延燒下，各產業延後或暫停投資，以致合併公司自 109 年 2 月至 6 月營業收入下降，評估將對 109 年全年營運影響甚鉅，目前冀望各國於下半年能陸續恢復投資，預期營運能逐漸恢復正常。

為因應疫情影響，合併公司採取下列行動：

(一) 調整營運策略

1. 供應鏈管理：疫情發展之初，採取全面審視料件庫存，與各供應商溝通提高部分高風險長交期料件庫存，以維持工廠正常生產供貨。
2. 根據所在地政府要求，各子公司實施部分或全面在家上班，新北總公司亦模擬在家上班以因應各突發狀況。
3. 配合各國之邊境管理，取消出差拜訪或參展，改以線上行銷，另安排各區經銷商參與線上產品介紹與產品發表以維持基本動能。
4. 因應運輸型態改變與運費大幅上漲，與客戶充分溝通並提前安排運輸方式，以控制運輸成本。

(二) 籌資策略

合併公司以帳上現金及約當現金作為營運資金，109 年上半年度營收雖受疫情影響，但自有資金充足足以因應日常營運所需資金，暫無籌資計畫。

(三) 政府紓困措施

合併公司於 109 年 6 月初申請「經濟部辦理製造業及其技術服務業受嚴重特殊傳染性肺炎影響之艱困事業薪資及營運資金補貼」，並取得營運資金補貼及 5 月至 6 月薪資補貼共計 4,769 仟元，6 月已取得資金 2,944 仟元，預計 7 月底可取得 1,825 仟元。

三十、附註揭露事項

(一) 重大交易事項及(二)轉投資事業相關資訊：

1. 資金貸與他人。(無)
2. 為他人背書保證。(附表一)
3. 期末持有有價證券情形(不包含投資子公司、關聯企業及合資控制部分)。(無)
4. 累積買進或賣出同一有價證券之金額達新臺幣 3 億元或實收資本額 20% 以上。(無)
5. 取得不動產之金額達新臺幣 3 億元或實收資本額 20% 以上。(無)
6. 處分不動產之金額達新臺幣 3 億元或實收資本額 20% 以上。(無)
7. 與關係人進、銷貨之金額達新臺幣 1 億元或實收資本額 20% 以上。(附表二)
8. 應收關係人款項達新臺幣 1 億元或實收資本額 20% 以上。(無)
9. 從事衍生工具交易。(無)
10. 其他：母子公司間及各子公司間之業務關係及重要交易往來情形及金額。(附表五)
11. 被投資公司資訊(不包含大陸被投資公司)。(附表三)

(三) 大陸投資資訊：

1. 大陸被投資公司名稱、主要營業項目、實收資本額、投資方式、資金匯出入情形、持股比例、投資損益、期末投資帳面金額、已匯回投資損益及赴大陸地區投資限額。(附表四)

2. 與大陸被投資公司直接或間接經由第三地區所發生下列之重大交易事項，及其價格、付款條件、未實現損益：(附表四)

- (1) 進貨金額及百分比與相關應付款項之期末餘額及百分比。
- (2) 銷貨金額及百分比與相關應收款項之期末餘額及百分比。
- (3) 財產交易金額及其所產生之損益數額。
- (4) 票據背書保證或提供擔保品之期末餘額及其目的。
- (5) 資金融通之最高餘額、期末餘額、利率區間及當期利息總額。
- (6) 其他對當期損益或財務狀況有重大影響之交易事項，如勞務之提供或收受等。

(四) 主要股東資訊：股權比例達 5% 以上之股東名稱、持股數額及比例。
(附表六)

三一、部門資訊

營運部門財務資訊

提供給主要營運決策者用以分配資源及評量部門績效之資訊，著重於每一交付或提供之產品或勞務之種類。依國際財務報導準則第 8 號「營運部門」之規定，合併公司之營運活動均與經營工業電腦、主機板及相關產品研發、設計及製造業務，且該營運活動之營業收入，佔合併公司全部收入 90% 以上，故依國際財務報導準則第 8 號「營運部門」之規定，合併公司係以單一營運部門進行組織管理及分配資源。

維田科技股份有限公司及子公司

為他人背書保證

民國 109 年 1 月 1 日至 6 月 30 日

附表一

單位：除另予註明者外
，為新台幣仟元

編號	背書保證者公司名稱	被背書保證對象		對單一企業背書保證額(註1)	本期最高背書餘額(美金150仟元)	期末背書餘額	實際動支金額	以財產擔保證金額	累計背書保證金額佔最近期財務報表淨值之比率(%)	背書保證最高額(註2)	證額對子公司背書保證	屬母公司對子公司背書保證	屬對大陸地區背書保證	註
		公司名稱	關係											
0	維田科技股份有限公司	維田電子科技(深圳)有限公司	2	\$ 49,508	\$ 4,445 (美金150仟元)	\$ 4,445 (美金150仟元)	\$ 4,445	\$ -	0.90%	\$ 247,538	Y	N	Y	

註1：對個別對象背書保證限額為維田公司最近期財務報表淨值之10%： $495,075 \text{ 仟元} \times 10\% = 49,508 \text{ 仟元}$ 。

註2：背書保證最高限額為維田公司最近期財務報表淨值之50%： $495,075 \text{ 仟元} \times 50\% = 247,538 \text{ 仟元}$ 。

維田科技股份有限公司及子公司

與關係人進、銷貨之金額達新臺幣一億元或實收資本額 20%以上

民國 109 年 1 月 1 日至 6 月 30 日

附表二

單位：除另予註明者外，
為新台幣仟元

進(銷)貨之公司	交易對象名稱	關係	係	交易情形			交易之條件與情形	及一般交易原	不同國	應收(付)票據、帳款		備註
				進(銷)貨金額	佔總進(銷)貨之比率	授信期間				額	佔總應收(付)票據、帳款之比率	
維田科技股份有限公司	維准電子科技(深圳)有限公司	本公司之曾孫公司	進貨	\$ 67,386	36%	當月結付現	屬單一性質，無非關屬單一性質，無非關係人可供比較	屬單一性質，無非關屬單一性質，無非關係人可供比較	同	(\$ 12,504)	(21%)	-
維准電子科技(深圳)有限公司	維田科技股份有限公司	本公司之最終母公司	(銷)貨	(67,386)	73%	當月結付現	屬單一性質，無非關屬單一性質，無非關係人可供比較	屬單一性質，無非關屬單一性質，無非關係人可供比較	同	12,504	41%	-

維田科技股份有限公司及子公司
被投資公司資訊、所在地區...等相關資訊

民國 109 年 1 月 1 日至 6 月 30 日

附表三

單位：除另予註明者外
，為新台幣仟元

投資公司名稱	被投資公司名稱	所在地區	主要營業項目	原 本 期 末 期 末 期	投 資 去 年 末 期	資 金 年 底 額	期 末 數	末 數 比	持 有 股 票 率	持 有 金 額	被 投 資 公 司 本 期 損 益	本 期 認 列 之 投 資 損 益	註
維田科技股份有限 公司	Aplextec (SAMOA) Technology Inc. Aplex Singapore Pte. Ltd.	薩摩亞群島 新加坡	投資控股 製造及銷售電腦零組件及 工程設計與諮詢業務	\$ 108,215	\$ 108,215	3,000,000	3,000,000	100.00	100.00	\$ 101,853	\$ 8,026	\$ 7,180	
Aplextec (SAMOA) Technology Inc.	Adotech (SAMOA) Technology Inc. Aplex Technology Inc.	薩摩亞群島 美國	投資控股 銷售電腦週邊產品	2,228	46,417	100,000	1,500,000	20.00	100.00	3,013	1,778	356	
				61,798	61,798	2,000,000	2,000,000	100.00	100.00	92,622	7,708	7,708	
										20,575	318	318	

註：大陸被投資公司相關資訊請參閱附表四。

維田科技股份有限公司及子公司

大陸投資資訊

民國 109 年 1 月 1 日至 6 月 30 日

附表四

單位：除另予註明者外，
為新台幣千元

1. 大陸被投資公司名稱、主要營業項目、實收資本額、投資方式、資金匯出入、持股比例、投資損益、投資帳面價值及匯回投資損益情形：

大陸被投資公司名稱	主要營業項目	實收資本額	投資方式	本月初自本 台灣匯出 投資金額	本月初自本 台灣匯出 投資金額	匯 出	收	回 投資金額	本 期 匯 出 金 額	本 期 匯 入 金 額	本 期 匯 出 金 額	本 期 匯 入 金 額	本 期 末 自 本 公司 直接 或 間 接 持 股 比 例 %	本 期 認 列 投 資 損 益 (註)	期 末 帳 面 價 值	投 資 價 值	截 至 本 期 止 已 匯 回 台 灣 之 收 益
維准電子科技(深圳)有限公司	生產電腦週邊產品	\$ 46,417	透過第三地區投資設立公司再投資大陸公司	美金1,500千元 (約折新台幣 46,417千元)	美金1,500千元 (約折新台幣 46,417千元)	\$ -	\$ -	-	美金1,500千元 (約折新台幣 46,417千元)	-	美金1,500千元 (約折新台幣 46,417千元)	-	100.00	\$ 7,708	\$ 92,599	\$ -	-

註：本期投資損益之認列基礎，維准電子科技(深圳)有限公司係依同期間經會計師核閱之財務報表為依據。

2. 赴大陸地區投資限額：

本 期 本 累 計 自 台 灣 匯 出 赴 大 陸 地 區 投 資 金 額	經 濟 部 投 資 限 額	依 經 濟 部 投 資 審 查 會 規 定 赴 大 陸 地 區 投 資 限 額
美金1,955千元 (約折新台幣61,276千元)	美金1,500千元	本公司赴大陸地區投資之限額依規定為淨值之百分之六十，故依規定計算之限額如下： 472,525千元×60%=283,515千元

註：合併公司於 108 年 7 月清算對品雷電子科技(上海)有限公司之投資，並於同年 8 月取得經濟部投資審議委員會投資註銷核准函美金 500 千元。

3. 與大陸投資公司直接或間接經由第三地區事業所發生之重大交易事項：

關 係 人 名 稱 (深圳)有限 公司	本 公 司 之 關 係 人 之 曾 孫 公 司	與 公 司 之 關 係	交 易 類 型	交 易 金 額	交 易 價 額	易 付 款 條 件		條 件 與 一 般 交 易 之 比 較	應 收 (付) 票 據 、 帳 款 餘 額	票 據 、 帳 款 百 分 比 (%)	未 實 現 損 益
						月 結 30 天	當 月 結 付 現				
維准電子科技(深圳)有限公司	本公司之曾孫公司	"	銷 貨	\$ 3,892	議 價	月 結 30 天	當 月 結 付 現	屬 單 一 性 質 ， 無 非 關 係 人 可 供 比 較	\$ 2,930	5%	\$ 1,058
"	"	"	進 貨	67,386	"	當 月 結 付 現	當 月 結 付 現	"	(12,504)	20%	8,384

4. 與大陸被投資公司直接或間接經由第三地區提供票據背書保證或提供擔保品之情形：請參閱附表一。

維田科技股份有限公司及子公司
 母子公司間及各子公司間之業務關係及重要交易往來情形及金額

民國 109 年 1 月 1 日至 6 月 30 日

附表五

單位：除另予註明者外，
 為新台幣仟元

編號 (註 1)	交易人稱	交易往來對象	與交易人 之關係 (註 2)	交易		往來		情形	
				科目	金額	金額	條件	佔合併總資產之比率 (註 3)	或收率
0	維田公司	維田電子科技(深圳)有限公司	(1)	銷貨收入	\$ 3,892		屬單一性質，無非關係人可供比較		1.30%
0	維田公司	維田電子科技(深圳)有限公司	(1)	進貨	67,386		屬單一性質，無非關係人可供比較		22.56%
0	維田公司	維田電子科技(深圳)有限公司	(1)	應收帳款—關係人	2,930		屬單一性質，無非關係人可供比較		-
0	維田公司	維田電子科技(深圳)有限公司	(1)	應付帳款—關係人	12,504		當月結付現		1.62%
0	維田公司	維田電子科技(深圳)有限公司	(1)	其他應付款	153		當月結付現		-
0	維田公司	Aplex Technology Inc.	(1)	銷貨收入	15,675		屬單一性質，無非關係人可供比較		5.25%
0	維田公司	Aplex Technology Inc.	(1)	應收帳款—關係人	8,500		月結 60 天		1.10%

註 1：母公司及子公司相互間之業務往來資訊應分別於編號欄註明，編號之填寫方法如下：

(1) 母公司填 0。

(2) 子公司依公司別由阿拉伯數字 1 開始依序編號。

註 2：與交易人之關係有以下三種，標示種類即可：

(1) 母公司對子公司。

(2) 子公司對母公司。

(3) 子公司對子公司。

註 3：交易往來金額佔合併總營收或總資產比率之計算，若屬資產負債科目者，以期末餘額佔合併總資產之方式計算；若屬損益科目者，以期中累積金額佔合併總營收之方式計算。

維田科技股份有限公司

主要股東資訊

民國 109 年 6 月 30 日

附表六

主	要	股	東	名	稱	股	持	有	股	數	持	股	比	例
南京	資訊	股份	有限	公司				2,234,868					8.24%	
達利	投資	股份	有限	公司				1,931,939					7.12%	

註 1：本表主要股東資訊係由集保公司以當季季底最後一個營業日，計算股東持有公司已完成無實體登錄交付（含庫藏股）之普通股及特別股合計達 5% 以上資料。本公司合併財務報告所記載股本與實際已完成無實體登錄交付股數，可能因編製計算基礎不同或有差異。

註 2：上開資料如屬股東將持股交付信託，係以受託人開立信託專戶之委託人個別分戶揭示。至於股東依據證券交易法令辦理持股超過 10% 之內部人股權申報，其持股包括本人持股加計其交付信託且對信託財產具有運用決定權股份等，有關內部人股權申報資料請參閱公開資訊觀測站。